



**OverDrive**<sup>®</sup>

## Guide de démarrage Magazines OverDrive

---

### Qu'est-ce que OverDrive?

**OverDrive** est un kiosque de magazines numériques comprenant plus de 3 300 titres :

- Choix de **magazines de partout dans le monde**,
- **Disponibilité et gratuité** des magazines **dès leur publication**,
- **Lecture sur ordinateur** (PC et Mac) et **appareil mobile** (Apple et Android),
- Nombre d'**emprunts illimité**,
- Prêts d'une durée de **21 jours**, avec possibilité de réemprunt.

### Dans ce guide

#### Lecture sur ordinateur

- Écran d'accueil OverDrive
- Obtenir des magazines
- Lecture dans le navigateur
- Gérer les emprunts

#### Lecture sur appareil mobile

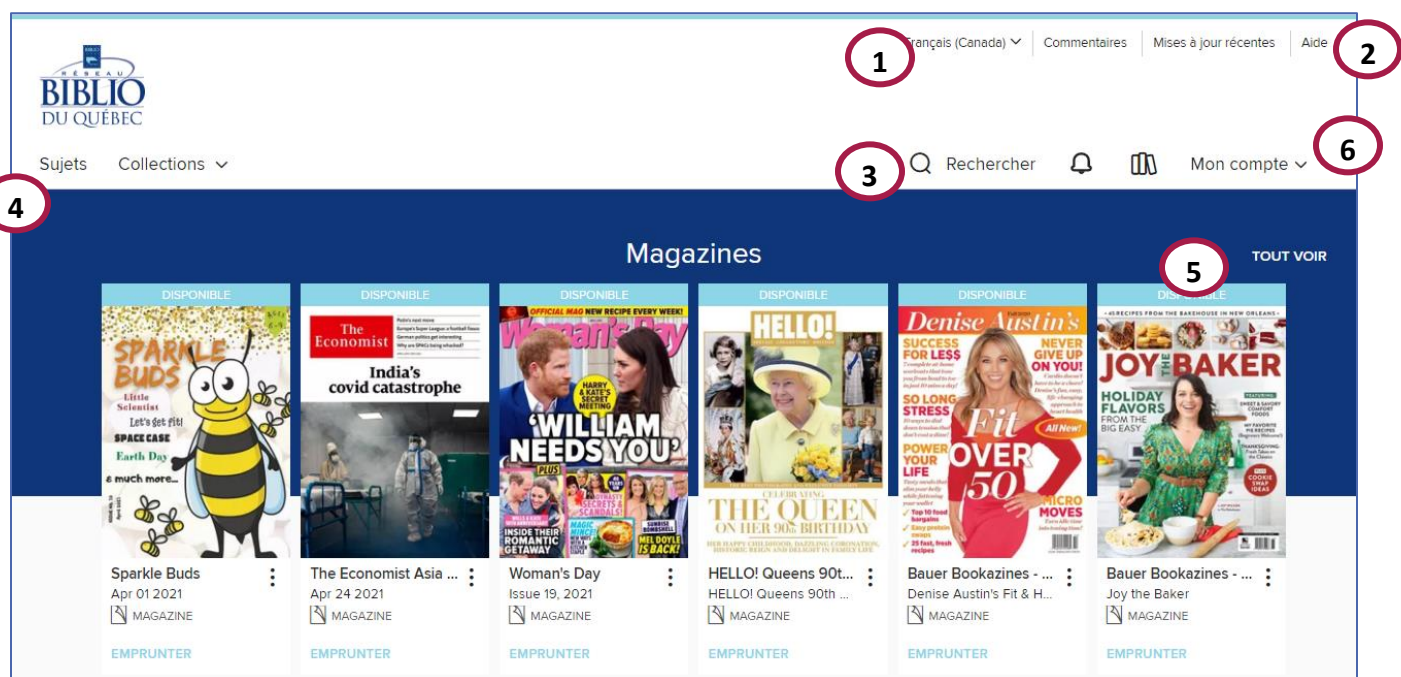
## Premiers pas

Accéder à la plateforme de magazines OverDrive via le site [www.reseaubibliogim.qc.ca](http://www.reseaubibliogim.qc.ca).

Cliquer sur le bouton **Se connecter**.

Au champ **Sélectionnez votre bibliothèque**, choisir l'option **Reseau BIBLIO GIM** dans la liste déroulante.

S'authentifier avec le numéro de sa **carte d'abonné** et son **NIP**.



The screenshot shows the top navigation bar of the Réseau BIBLIO website. The language is set to 'français (Canada)'. There are links for 'Commentaires', 'Mises à jour récentes', and 'Aide'. Below the navigation bar, there are search and account options: 'Rechercher', a notification bell, a folder icon, and 'Mon compte'. The main content area displays a grid of magazine covers under the heading 'Magazines'. The covers include 'Sparkle Buds', 'The Economist', 'Woman's Day', 'HELLO! Queens 90th...', 'Denise Austin's', and 'Joy the Baker'. Each cover has an 'EMPRUNTER' button below it. A 'TOUT VOIR' link is located in the top right corner of the magazine grid.

1- Changer la langue d'affichage

2- Rubriques d'aide en ligne

3- Recherche par titre

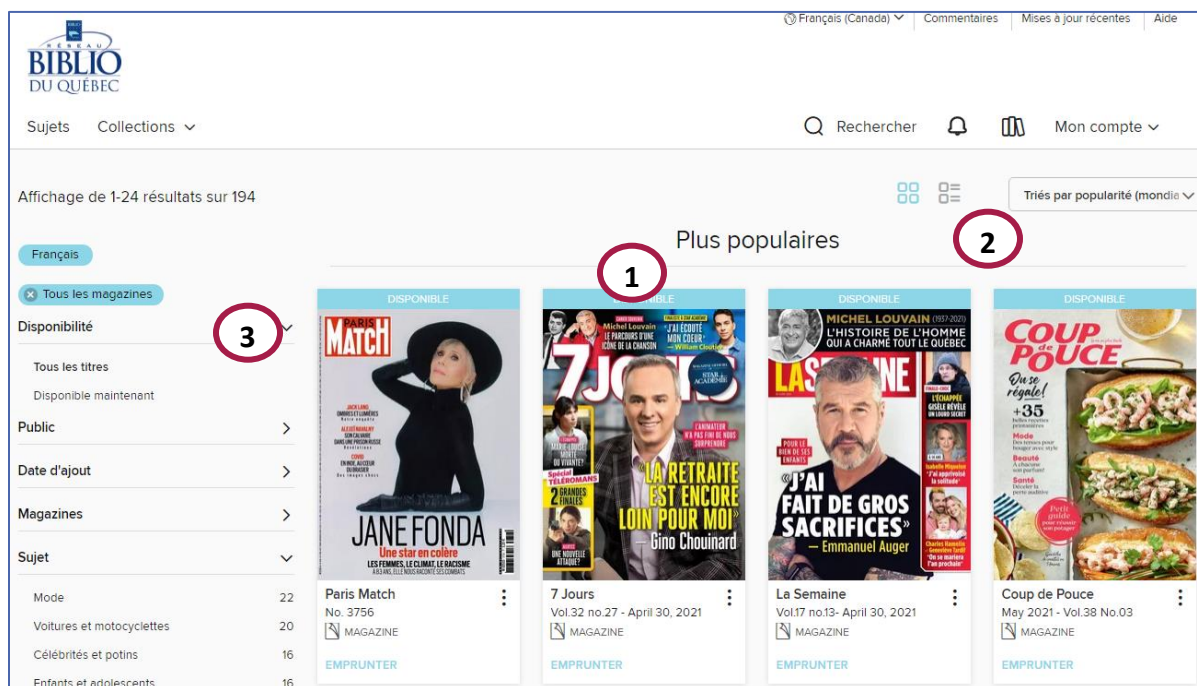
4- Navigation par sujets

5- Écran principal; cliquer **Tout voir** pour accéder à tous les titres et plus d'options de recherche

6- Accéder à son compte et gérer les emprunts

## Obtenir des magazines avec OverDrive

Cliquer sur l'une ou l'autre des options **Tout voir** sur la page d'accueil pour accéder à la sélection thématique et à plus d'options de recherche.



Français (Canada) | Commentaires | Mises à jour récentes | Aide

Sujets Collections

Rechercher | Mon compte

Affichage de 1-24 résultats sur 194

Français

Tous les magazines

Disponibilité

Tous les titres

Disponible maintenant

Public

Date d'ajout

Magazines

Sujet

Mode 22

Voitures et motocyclettes 20

Célébrités et potins 16

Enfants et adolescents 16

Plus populaires

Triés par popularité (mondial)

**1**

**2**

**3**

Paris Match
   
 No. 3756
   
 MAGAZINE
   
 EMPRUNTER

7 Jours
   
 Vol.32 no.27 - Avril 30, 2021
   
 MAGAZINE
   
 EMPRUNTER

La Semaine
   
 Vol.17 no.13- Avril 30, 2021
   
 MAGAZINE
   
 EMPRUNTER

Coup de Pouce
   
 May 2021 - Vol.38 No.03
   
 MAGAZINE
   
 EMPRUNTER

- 1- Magazines disponibles pour l'emprunt
- 2- Fonctionnalités de tri et de modification de l'affichage des magazines à l'écran
- 3- Critères de recherche complémentaires pour limiter les magazines affichés à l'écran



Pour emprunter immédiatement un titre, cliquer sur le bouton **Emprunter** qui apparaît sous la page couverture.

Une fenêtre de confirmation s'affiche. Choisir la durée de l'emprunt et cliquer **Emprunter**.



Cliquer sur la page couverture du magazine pour accéder aux détails du titre.



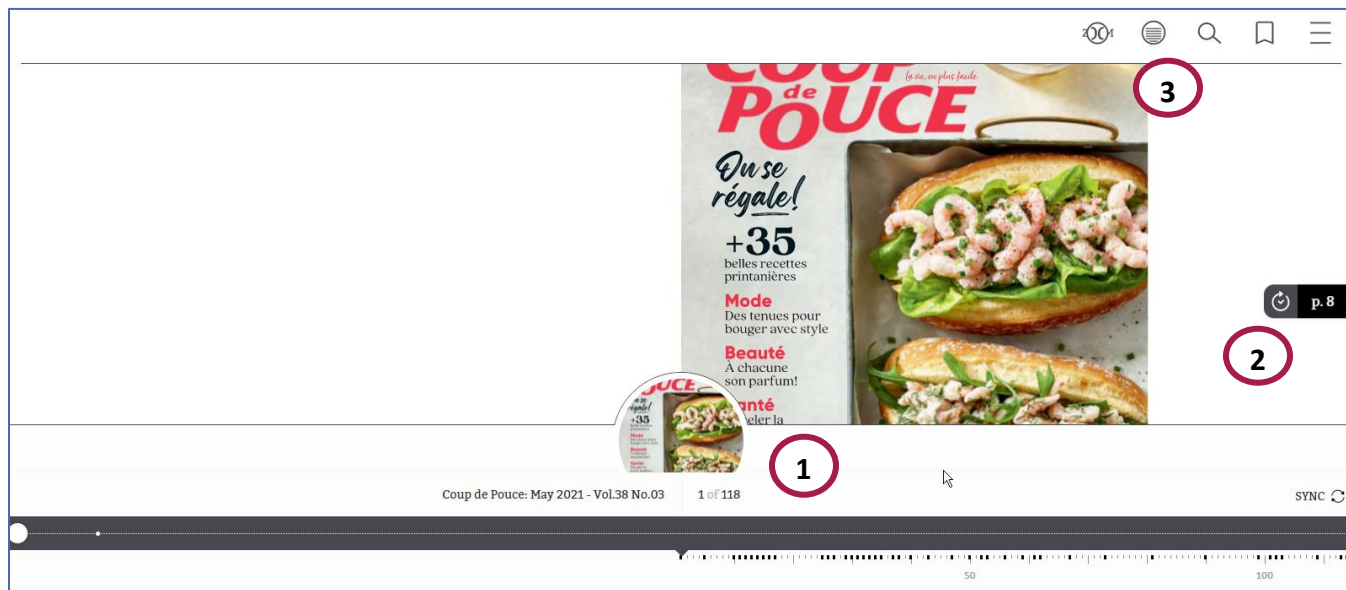
- 1- Information du numéro en cours
- 2- Permet d'afficher le contenu du magazine avant emprunt
- 3- Permet de visualiser la liste des numéros antérieurs
- 4- Permet l'emprunt du magazine

## Lecture d'un magazine dans le navigateur



Lorsque l'emprunt d'un magazine est effectué, il est possible de débiter la lecture du magazine en cliquant sur le bouton **Lire maintenant dans le navigateur**.

Cliquer à la droite et à la gauche de l'écran pour passer d'une page à une autre. Cliquer dans la page fait afficher les outils de navigation.



- 1- Table des matières et navigation rapide
- 2- Historique de lecture; indique la dernière page lue
- 3- Menu d'options de lecture :



Zoom pour grossir l'affichage à l'écran



Permet de basculer de l'affichage d'une seule page à deux pages à la fois



Recherche dans le contenu du numéro affiché à l'écran



Permet l'ajout de signets



Menu d'options supplémentaires, incluant des paramètres pour modifier l'écran de lecture

## Gérer ses emprunts

Il n'y a pas de limite au nombre de magazines pouvant être empruntés. Les emprunts sont d'une durée maximale de 21 jours.

Pour accéder aux magazines empruntés, cliquer sur l'icône en forme de rayonnage ou accéder à l'option **Mon compte** > **Emprunts** dans le menu principal de l'écran.



Emprunts

Réservations

Liste de souhaits

Titres évalués


Historique

Paramètres **4**

### Emprunts

Vous pouvez emprunter 3 titres en plus. Définir toutes les limites pour le compte.

EXPIRE DANS 21 JOURS



**Coup de Pouce** **1**


May 2021 - Vol.38 No.03

MAGAZINE

**2** Lire maintenant dans le navigateur

**3** Retourner

EXPIRE DANS 15 JOURS



**Reminisce**

February/March 2021

MAGAZINE

Lire maintenant dans le navigateur

Retourner

- 1- Informations du magazine emprunté; indique la date d'échéance de l'emprunt
- 2- Permet de débiter ou continuer la lecture d'un magazine à l'écran
- 3- Permet de retourner un magazine avant l'échéance de l'emprunt
- 4- Options du compte; comprend l'historique des emprunts

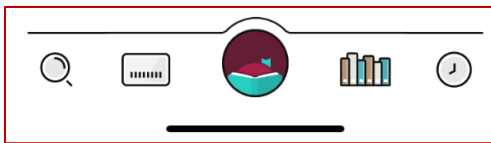
## Lire sur un appareil mobile






Pour lire les magazines sur un appareil mobile, il faut télécharger l'application [Libby d'OverDrive](#).



- 1- Installer l'application sur son appareil
- 2- Accéder à Libby et suivre les invites pour trouver sa bibliothèque et se connecter avec une carte de bibliothèque.
- 3- Rechercher la bibliothèque **Magazines (Réseau BIBLIO)**
- 4- Dans l'écran, cliquer l'option **Choisir un lieu** et sélectionner **Reseau BIBLIO GIM** dans la liste
- 5- Inscrire son numéro de **carte d'abonné** et son **NIP**
- 6- Naviguer l'écran pour voir et emprunter les magazines
- 7- Cliquer sur la page couverture pour accéder aux détails du titre et à la fonctionnalité d'emprunt
- 8- Débuter la lecture en cliquant sur l'option **Ouvrir dans Libby**
- 9- Cliquer sur la page du magazine fait afficher les outils de navigation pour faciliter la lecture

Un menu d'options rapides est disponible en tout temps au bas de l'écran :



-  Rechercher des magazines
-  Permet d'accéder à la plateforme de magazines de la bibliothèque
-  Permet d'accéder aux informations du compte et accéder à l'aide
-  Accéder aux emprunts
-  Donne accès à l'historique du compte

Plus sur Libby à <https://www.overdrive.com/apps/libby/> et <https://help.libbyapp.com/fr-ca/index.htm>