

RAPPORT ANNUEL **2022**  
**2023**



À la bibliothèque, on se sent comme chez soi!

RÉSEAU  
**BIBLIO**  
*de la Gaspésie-  
Îles-de-la-Madeleine*

*Votre* BIBLIO  
*Toujours*  
près  
de vous! ♥



RAPPORT ANNUEL

# 2022 2023



Centre régional de services  
aux bibliothèques publiques  
de la Gaspésie-Îles-de-la-Madeleine

Le CRSBP GIM est subventionné par le ministère  
de la Culture et des Communications.

Culture  
et Communications  
Québec 

ISBN-978-2-920022-27-0

Dépôt légal – Bibliothèque et Archives nationales du Québec, 2023

# Sommaire

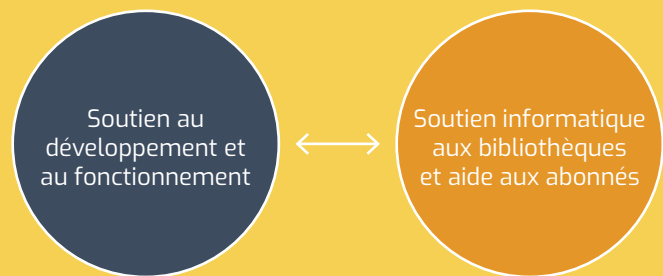
<b>Réseau BIBLIO de la Gaspésie–Îles-de-la-Madeleine</b>	<b>3</b>
<b>Mot de la présidente et de la directrice générale</b>	<b>4</b>
<b>Organisation administrative</b>	<b>5</b>
<b>Réseau BIBLIO en chiffres</b>	<b>6</b>
<b>Soutien au développement et au fonctionnement</b>	<b>7</b>
• Développement des collections	7
• Portrait des collections	8
• Catalogue collectif régional	8
• Soutien au développement des collections locales	8
• Échange des collections	9
• Prêt entre bibliothèques	9
• Formation	10
• Soutien professionnel	11
• Soutien informatique	12
• Soutien à l'animation	13
• Outils de communication, activités promotionnelles et concours	14
<b>Bibliothèques affiliées</b>	<b>15</b>
• Statistiques 2022	16
• Rapport d'activité	18

# Réseau BIBLIO de la Gaspésie- Îles-de-la-Madeleine

## Mission

Le Réseau BIBLIO de la Gaspésie-Îles-de-la-Madeleine a pour mission de soutenir le développement, le fonctionnement et la mise en valeur des bibliothèques sur son territoire.

## Nos axes d'intervention



## Nos principaux services

- Conseil et soutien au fonctionnement
- Conseil et soutien informatique
- Collection régionale
- Livres et ressources numériques
- Traitement documentaire
- Prêt entre bibliothèques
- Formation
- Animation et promotion
- Site web

# Mot de la présidente et de la directrice générale



Mesdames, Messieurs,  
membres et partenaires du Réseau BIBLIO de la Gaspésie-Îles-de-la-Madeleine,

Nous avons le plaisir de vous présenter le bilan de l'année antérieure et nos réalisations les plus marquantes. En survol, voici quelques dossiers qui ont retenu particulièrement notre attention :

## Développement technologique :

- Installation d'un nouveau câblage de réseau informatique au siège social pour assurer une meilleure performance de nos systèmes et éviter les bris de service.
- Production d'une page personnalisée permettant un accès plus rapide et sécurisé aux outils de travail pour les bibliothèques dont l'intégration est à venir.

## Soutien et formation des équipes de bibliothèque :

- Tenue de rencontres sectorielles en mode présentiel et virtuel.
- Mise en place d'un programme annuel de formations sur l'utilisation du catalogue en ligne, le prêt de livres et ressources numériques, la réalisation d'une activité de l'heure du conte, l'introduction au manga et la création d'une page Facebook.

## Visibilité du Réseau et partenariats :

- Participation aux comités Manimot des MRC Avignon, Bonaventure et Rocher-Percé favorisant la collaboration autour de l'éveil à la lecture et à l'écriture et l'offre d'activités pour les tout-petits et leurs parents.
- Implication dans le projet La Glissade de l'été permettant l'acquisition subventionnée de livres jeunesse enrichissant les collections locales de 21 bibliothèques.
- Réalisation du projet Les Aventures de Sam avec l'auteur Philippe Garon et des classes du primaire afin de créer des capsules virtuelles de l'heure du conte.
- Coordination du projet Coaching permettant l'offre d'activités de l'heure du conte dans les lieux fréquentés par la petite enfance de la MRC Avignon.

Pour 2023-2024, nos énergies seront investies dans l'élaboration d'une planification stratégique et sa mise en œuvre. Les administrateurs, l'équipe, le personnel des bibliothèques et les municipalités seront interpellés pour dessiner les orientations futures de notre organisation.

Nous tenons à remercier toutes les personnes impliquées dans l'offre de bibliothèques de qualité et de proximité. Grâce à elles, les bibliothèques participent activement au développement culturel, éducatif, social et informationnel des individus et des collectivités. De plus, nous désirons souligner la précieuse collaboration de la direction générale du ministère de la Culture et des Communications qui nous permet de réaliser pleinement notre mission.

Julie Poulin, présidente

Julie Blais, directrice générale

# Organisation administrative 2022

## Conseil d'administration

**Julie Poulin**

Présidente, responsable de la bibliothèque de Carleton-sur-Mer

**Camille Malouin**

Vice-présidente, responsable de la bibliothèque de l'Anse-au-Griffon

**Nathalie Dupont**

Secrétaire-trésorière, responsable de la bibliothèque de Gros-Morne

**Charlie-Maude Giroux Bossé**

Administratrice, représentante municipale de Gaspé

**Richard Desbiens**

Administrateur, représentant municipal de Bonaventure

**Jean-Paul Landry**

Administrateur, représentant municipal de Saint-André-de-Restigouche

**Colette Couture**

Membre associée

## Personnel

**Julie Blais**

Directrice générale

**Lise Alain**

Adjointe administrative

**Monique Demers**

Responsable du soutien aux bibliothèques

**Myriam Lepage**

Responsable du service de prêt entre bibliothèques (PEB)

**Sabrina Mallette**

Responsable du développement numérique et culturel

**Martine Marceau**

Responsable du soutien technique

**Rosalynne Rouleau**

Responsable des échanges

**Lynn Sasseville**

Auxiliaire aux échanges

**Michel Surprenant**

Camionneur/Commis manutentionnaire

**Julie Gallant**

Chargée de projet

# Réseau BIBLIO GÎM en chiffres

	2020-2021	2021-2022	2022-2023
<b>DESSERTE</b>			
<b>Population desservie</b>			
Services clés en main	63 694	63 955	64 612
Services d'hébergement informatique	6 437	6 273	6 333
<b>MISE EN VALEUR DES BIBLIOTHÈQUES</b>			
<b>Formations</b>			
Formations générales	1	2	8
Formations personnalisées	1	4	2
<b>Assistance professionnelle et technique</b>			
Nombre d'interventions à distance	569	1 002	1 025
Nombre d'interventions en bibliothèque	3	4	9
<b>Animation et promotion</b>			
Initiatives locales	94	323	225
Activités provenant du répertoire	83	39	72
Nombre de participants	1 335	4 498	3 552
<b>DÉVELOPPEMENT, TRAITEMENT ET CIRCULATION DES COLLECTIONS</b>			
<b>Évolution de la collection régionale</b>	161 816	161 867	155 953
<b>Acquisitions</b>	7 318	6 562	6 179
<b>Pertes et élagage</b>	3 687	7 745	9 390
<b>Évolution des collections locales</b>			
Volumes papier	85 238	87 639	89 360
<b>Prêt entre bibliothèques</b>			
Demandes traitées	3 464	5 039	4 786
Réponses positives	3 108	4 709	4 454
Délai moyen de traitement	16 jours	17 jours	19 jours
<b>BIBLIOTHÈQUE EN LIGNE</b>			
<b>Ressources électroniques</b>			
Ressources disponibles	6	6	6
Nombre d'utilisateurs	236	1 155	615
<b>Livres numériques</b>			
Ressources disponibles	10 156	11 388	11 737
Nombre de connexions	8 908	8 440	6 699
<b>Catalogue en ligne</b>			
Nombre de consultations	19 554	34 904	35 062



# Soutien au développement et au fonctionnement

## Développement des collections

En 2022-2023, nous avons acheté 5 089 livres imprimés et 1 090 livres numériques, pour un total de 6 179 biens culturels, et ce, pour une somme déboursée de 187 084 \$ incluant le coût de la reliure. Cela représente 11 nouveaux volumes par 100 habitants desservis. Les tableaux suivants montrent la répartition des acquisitions.

### BIENS CULTURELS ACQUIS

Bien culturel	2021-2022		2022-2023	
	Nombre de livres	Coût	Nombre de livres	Coût
Livres français	5 266	143 193	4 992	141 702
Livres anglais	64	1 826	97	3 088
Livres et revues numériques	1 232	24 955	1 090	30 799
<b>TOTAL</b>	<b>6 562</b>	<b>169 974</b>	<b>6 179</b>	<b>175 589</b>

### ACQUISITION PAR CATÉGORIE ET COÛT MOYEN DU LIVRE

Catégorie	2021-2022				2022-2023			
	Nombre de livres	Coût moyen	Nombre de livres numériques	Coût moyen	Nombre de livres	Coût moyen	Nombre de livres numériques	Coût moyen
Documentaires	1 432	30	416	20	1 372	31	296	22
Romans	2 561	29	658	22	2 432	32	641	23
Bandes dessinées	294	21	17	15	347	19	42	19
Jeunes albums	378	21	55	12	352	20	14	16
Jeunes documentaires	282	22	27	13	238	21	20	15
Jeunes romans	383	19	59	14	348	19	77	15
<b>TOTAL</b>	<b>5 330</b>	<b>27</b>	<b>1 232</b>	<b>20</b>	<b>5 089</b>	<b>28</b>	<b>1 090</b>	<b>22</b>

La collection est élaguée régulièrement pour en conserver la qualité. Les tableaux suivants présentent les livres imprimés retirés cette année.

### ÉLAGAGE

Catégorie	2021-2022	2022-2023
	Nombre de livres	Nombre de livres
Documentaires	2 540	3 283
Romans	2 913	3 980
Bandes dessinées	567	634
Jeunes albums	642	563
Jeunes documentaires	521	396
Jeunes romans	395	534
<b>TOTAL</b>	<b>7 578</b>	<b>9 390</b>

## Portrait des collections

Au 31 mars 2023, l'actif documentaire s'élevait à 143 796<sup>1</sup> livres imprimés, 12 068 numériques et 89 autres biens dont 147 971 en langue française (95 %) et 7 982 en langue anglaise (5 %), pour un grand total de 155 953 biens culturels.

1- Ce nombre exclut les volumes qui sont à la reliure ou en attente de traitement au 31 mars 2023.

## Catalogue collectif régional

Le catalogue collectif régional est passé de 132 660 titres au 31 mars 2022 à 142 473 titres un an plus tard.

## Soutien au développement des collections locales

Le Réseau BIBLIO GÎM soutient ses membres dans le développement de leurs propres collections de diverses façons :

- Le soutien technique répond aux demandes de catalogue des bibliothèques et autres demandes spécifiques qui lui sont formulées. Ainsi, ce sont 1 351 notices catalographiques qui ont été créées sur demande cette année.
- Il transmet aux bibliothèques de l'information, des offres ou des dons qui peuvent les intéresser. Cette année, toutes les bibliothèques ont reçu les revues *Les Libraires* et *Naître et grandir*.
- Grâce à sa collaboration au projet *La glissade de l'été*, il a généré un don de plus de 1 240 livres jeunesse neufs dans 21 bibliothèques.



## Échange des collections

En 2022-2023, 112 471 biens culturels constituaient la collection déposée et 60 530 biens culturels furent remplacés dans les bibliothèques, soit 54 % de la collection en circulation. Au cours de l'année précédente, ces chiffres étaient respectivement de 114 891, 55 945 et 49 %.



## Prêt entre bibliothèques

Le service de prêt entre bibliothèques (PEB) met à la disposition des abonnés des livres imprimés provenant de la collection du Réseau, des collections locales ou des documents disponibles dans d'autres bibliothèques publiques au Québec.

Fondé sur la mise en commun et le partage des ressources documentaires, ce service a permis une économie de près de 127 000 \$ aux bibliothèques de la région qui ont pu répondre aux attentes de leurs usagers, et ce, sans devoir recourir à l'achat de ces livres imprimés dont le coût moyen est de 28,40 \$. En 2022, le service de prêt entre bibliothèques a reçu 4 786 demandes et a répondu positivement à 93 % de celles-ci.

PRÊTS ENTRE BIBLIOTHÈQUES	2021	2022
<b>Emprunteur</b> (Bibliothèques affiliées seulement)		
Demandes des usagers	5 039	4 786
Demandes comblées	4 709	4 454
Pourcentage de demandes comblées	94 %	93 %
<b>Prêteur</b> (Bibliothèques affiliées et autres)		
Volumes prêtés par les bibliothèques affiliées	1 795	1 966
Volumes prêtés par le Réseau BIBLIO GÎM	2 840	2 424
Volumes prêtés par les autres Réseaux BIBLIO	146	133
Volumes prêtés par la BANQ et des bibliothèques autonomes	981	1 017
Nombre moyen de jours pour le traitement d'une demande de PEB	17 jours	19 jours

# Formation

## Pour le personnel du Réseau

- Accompagnement en lien avec le soutien numérique
- Aménagement des bibliothèques
- Conception d'un atelier interactif
- Démystification de l'univers du manga
- Éveil à la lecture
- Gestion et tendances médias sociaux
- Office 365
- Présentation de Babelthèque
- Programme court de perfectionnement en français écrit
- Recrutement des bénévoles lors des Forums régionaux de l'action bénévole du Québec
- Webinaire de présentation de la ressource numérique Protégez-vous
- Webinaire sur Memento 3

## Pour le personnel des bibliothèques

- Alphanumérique
  - Conception d'un atelier interactif
  - Accompagnement et facilitation à la littératie numérique
  - Séances de coaching
    - Animer et communiquer
    - Guider et s'adapter
    - La tablette iPad
    - La tablette Android
- Atelier sur l'autisme
- Bingo-livres
- Création d'une activité de l'heure du conte
- Création d'une page Facebook
- Élagage
- Introduction au manga
- Pro de la promo

## Pour les abonnés et le personnel des bibliothèques

- Utilisation des ressources numériques
- Utilisation du catalogue en ligne
- Premiers pas avec le prêt numérique

## Pour les partenaires et le personnel des bibliothèques

- Animation de l'heure du conte pour les 0-5 ans





## Soutien professionnel

### Pour le personnel des bibliothèques

- Accompagnement pour l'utilisation des outils de travail  
105 demandes traitées en 2022
- Formation pour les nouvelles responsables  
2 responsables formées en 2022 (Grande-Vallée et Maria)
- Soutien personnalisé pour l'aménagement des bibliothèques  
9 municipalités soutenues en 2022 (Bonaventure, Cap-Chat, Caplan, Gaspé [bibliothèque de Cap-aux-Os], Nouvelle, Percé, Maria, Saint-François-d'Assise et Sainte-Madeleine-de-la-Rivière-Madeleine)
- Centre de documentation virtuel disponible en tout temps à l'usage exclusif du personnel des bibliothèques



## Soutien informatique

**34** bibliothèques informatisées, incluant Chandler, Newport et Sainte-Anne-des-Monts

**1 351** notices créées pour les collections locales (1 438 en 2021-2022)

**269** demandes répondues pour du soutien informatique (150 en 2021-2022)

**240** demandes répondues pour la récupération de NIP (344 en 2021-2022)

**90** nouveaux abonnés aux services à distance (127 en 2021-2022)

**90** dépannages pour l'utilisation de livres, de revues ou de ressources numériques (54 en 2021-2022)

### SITE WEB reseaubibliogim.qc.ca (1<sup>er</sup> avril 2020 au 31 mars 2023)

	2020-2021	2021-2022	2022-2023
Pages consultées	213 181	263 778	215 102
Sessions	52 957	61 779	52 407
	2020-2021	2021-2022	2022-2023
Page d'accueil	34 841	38 159	32 670
Catalogue	19 554	34 904	35 062
Livres et ressources numériques	13 978	11 520	8 953
Accès privé	2 790	2 837	1 516
Bibliothèques - Horaire et localisation	2 529	2 947	2 614
Abonnement en ligne	2 024	1 089	903

### Ressources en ligne (1<sup>er</sup> avril 2020 au 31 mars 2023)

2020-2021	2021-2022	2022-2023
Mes Aïeux		
32 225 recherches	28 773 recherches	7 583 recherches
35 utilisateurs	20 utilisateurs	16 utilisateurs
Protégez-vous		
348 sessions	210 sessions	205 sessions
201 utilisateurs	154 utilisateurs	168 utilisateurs
	2021-2022	2022-2023
<b>Revue numérique</b>	322 téléchargements	322 téléchargements
<b>Toutapprendre</b> (formations en ligne)	615 connexions	262 connexions
<b>Cochlea Team</b> (jeux en ligne)	44 connexions	40 connexions

## Soutien à l'animation

Statistiques de prêt du matériel d'animation provenant du répertoire d'activités culturelles


Catégories	Quantité	Prêts
Lectures	111	21
Jeux	72	41
Expositions	391	33
<b>Total (2022)</b>	<b>574</b>	<b>95</b>
<b>Total (2023)</b>	<b>551</b>	<b>72</b>



Nouvelles activités d'animation

Club de lecture d'été dans les bibliothèques participantes

LANCEMENT D'UNE NOUVELLE SÉRIE DE CONTES EN LIGNE



*Du plaisir en famille!*

Contes en ligne

## Partenariats

Nous remercions nos partenaires pour leur soutien apporté tout au long de l'année à la réalisation de projets en animation dans les bibliothèques, les écoles, les camps de jour, les services de garde, et les haltes-garderies.



### Voyage immersif en réalité virtuelle

Intégration d'un contenu de voyage immersif aux Îles-de-la-Madeleine dans nos casques de réalité virtuelle.



### Nouvelle série de contes en ligne

Réalisation de contes en ligne avec des élèves de 4 à 8 ans. Le Réseau et l'auteur Philippe Garon ont coordonné 12 ateliers effectués dans 4 écoles auprès de 138 élèves.



### Projet La Glissade de l'été

Distribution de livres dans les camps de jour et les bibliothèques de secteurs défavorisés de la région. Au total, 24 camps de jours et 21 bibliothèques ont bénéficié de cette initiative.

Regroupement des MRC de la Gaspésie



### Projet Coaching

Réalisation d'activités de l'heure du conte dans des services de garde, des haltes-garderies et des bibliothèques de la MRC Avignon.

Tenue de formations sur l'animation de l'heure du conte auprès de responsables d'un service de garde éducatif en milieu familial et d'étudiants.

Ce projet a débuté en septembre 2022 et se terminera en juin 2023.

# Outils de communication, activités promotionnelles et concours

Les outils de communication, les activités promotionnelles et les concours permettent au personnel des bibliothèques de promouvoir leurs services. Chaque année, une somme est investie par le Réseau pour soutenir celui-ci à cet effet.

## Outils de communication et activités promotionnelles



Visuel: Steve Poutré



Visuel: Alain Babin



Visuel: Alain Babin



Visuel: Steve Poutré



Visuel: Sylvain Blouin et Alain Babin

## Concours



Visuel: Dolorès Lemoyne

Octobre 2022

2 160 personnes ont participé aux 3 concours



Visuel: Alain Babin

Décembre 2022



Concours de coloriage de Noël

Pour les enfants de 12 ans et moins



10 bas de Noël remplis de cadeaux à gagner

Visuel: Sabrina Mallette



# Bibliothèques affiliées

## MRC AVIGNON

BIBLIOTHÈQUE	RESPONSABLE
Carleton (Carleton-sur-Mer)	Julie Poulin
Maria	Pauline Audet (intérim)
Matapédia	Marjolaine Whittom
Nouvelle	Olivia Damboise
Pointe-à-la-Croix	Lise P. Young
Saint-André-de-Restigouche	Karine Dubé
Saint-François-d'Assise	Marie-Josée Martin
Saint-Omer (Carleton-sur-Mer)	Line Arsenault

## MRC BONAVENTURE

BIBLIOTHÈQUE	RESPONSABLE
Bonaventure	Line Boily
Caplan	Bella Barriault
New Richmond	Chantal Cormier
Paspébiac	Nicole Hardy
Saint-Alphonse	Kate Leblanc Bernard
Saint-Siméon	Louise Poirier

## MRC DE LA HAUTE-GASPÉSIE

BIBLIOTHÈQUE	RESPONSABLE
Cap-Chat	Carméline Langlais
Capucins (Cap-Chat)	À nommer
Gros-Morne (Saint-Maxime-du-Mont-Louis)	À nommer
Marsoui	Anne Sohier
Mont-Saint-Pierre	Marie-Pier Bédard
Saint-Maxime-du-Mont-Louis	Catherine Fournier
Sainte-Madeleine-de-la-Rivière-Madeleine	Nicole Guay

## MRC DU ROCHER-PERCÉ

BIBLIOTHÈQUE	RESPONSABLE
Barachois (Percé)	Julie Fournier Lévesque
Cap-d'Espoir (Percé)	À nommer
Grande-Rivière	Marie-Paule Fournier
Percé	Pierrette B. Cloutier
Port-Daniel-Gascons	Suzanne Langlois
Sainte-Thérèse-de-Gaspé	Nicole Lambert
Val-d'Espoir (Percé)	Robert Beaudry

## MRC LA CÔTE-DE-GASPÉ

BIBLIOTHÈQUE	RESPONSABLE
Cap-aux-Os (Gaspé)	Rita Beaudin
Cloridorme	Dola Francoeur
Gaspé	France Collin
Grande-Vallée <sup>2</sup>	Caroline Minville
L'Anse-au-Griffon (Gaspé)	Camille Malouin
L'Anse-à-Valleau (Gaspé)	Carmelle Mathurin
Murdochville	Lise Dumas
Petit-Cap (Gaspé)	Josiane Denis
Rivière-au-Renard (Gaspé)	Martine Samuel
Saint-Majorique (Gaspé)	Gracia Cabot

<sup>2</sup> - Depuis l'année 2010, elle dessert la population de la municipalité de Petite-Vallée.

28 MUNICIPALITÉS	POPULATION	OUVERTURE PAR SEMAINE	PERSONNEL		COLLECTIONS		ABONNÉS			
			SALARIÉ	BÉNÉVOLE	DÉPOSÉE	LOCALE	ADULTE	JEUNE	À DISTANCE	TOTAL
Avignon – 8 bibliothèques	11 646	57	3	107	26 557	21 596	1 176	744	46	1 966
Bonaventure – 6 bibliothèques	13 510	70	5	85	25 316	31 359	1 232	839	52	2 123
Haute-Gaspésie – 7 bibliothèques	4 130	33	0	25	13 223	11 452	125	114	14	253
Rocher-Percé – 7 bibliothèques	9 712	29	2	34	16 451	12 786	401	106	23	530
Côte-de-Gaspé – 10 bibliothèques	17 620	38	4	76	30 903	25 566	1 016	514	85	1 615
<b>TOTAL : 38 BIBLIOTHÈQUES</b>	<b>56 618</b>	<b>227</b>	<b>14</b>	<b>327</b>	<b>112 450</b>	<b>102 759</b>	<b>3 950</b>	<b>2 317</b>	<b>220</b>	<b>6 487</b>

MRC	BIBLIOTHÈQUE	POPULATION	OUVERTURE PAR SEMAINE	PERSONNEL		COLLECTIONS		ABONNÉS			
				SALARIÉ	BÉNÉVOLE	DÉPOSÉE	LOCALE	ADULTE	JEUNE	À DISTANCE	TOTAL
AVIGNON 7 MUNICIPALITÉS	Carleton-sur-Mer	2 830	27	1	20	5 205	5 066	508	111	25	644
	Maria	2 653	8	1	21	4 681	6 650	365	342	13	720
	Matapédia	608	2,5		10	1 933	758	61	5	1	67
	Nouvelle	1 686	8	1	20	4 473	3 776	90	161	3	254
	Pointe-à-la-Croix	1 371	7,5		16	3 497	4 481	103	118	2	223
	Saint-André-de-Restigouche	159	1		6	1 690	369	20	4	1	25
	Saint-François-d'Assise	1 126	1		4	2 041	496	29	3	1	33
	Saint-Omer (Carleton-sur-Mer)	1 213	2		10	3 037					
<b>TOTAL (8 BIBLIOTHÈQUES)</b>	<b>11 646</b>	<b>57</b>	<b>3</b>	<b>107</b>	<b>26 557</b>	<b>21 596</b>	<b>1 176</b>	<b>744</b>	<b>46</b>	<b>1 966</b>	
BONAVENTURE 6 MUNICIPALITÉS	Bonaventure	2 710	21	2	23	5 516	5 983	391	300	13	704
	Caplan	2 015	6,2		23	3 626	4 536	112	210	11	333
	New Richmond	3 767	15	2	12	6 162	7 946	302	136	13	451
	Paspébiac	3 120	22	1		5 232	5 510	220	81	8	309
	Saint-Alphonse	702	3		6	1 888	4 189	118	11		129
	Saint-Siméon	1 196	3		21	2 892	3 195	89	101	7	197
<b>TOTAL (6 BIBLIOTHÈQUES)</b>	<b>13 510</b>	<b>70</b>	<b>5</b>	<b>85</b>	<b>25 316</b>	<b>31 359</b>	<b>1 232</b>	<b>839</b>	<b>52</b>	<b>2 123</b>	
HAUTE-GASPÉSIE 5 MUNICIPALITÉS	Cap-Chat	2 130	7		6	4 844	8 048	54	102	8	164
	Capucins (Cap-Chat)	211			1	1 487	403				
	Gros-Morne (Saint-Maxime-du-Mont-Louis)	477	17		1	1 338	44	5	1		6
	Marsoui	272	2		4	1 509	495	17	3	2	22
	Mont-Saint-Pierre	159	1,5		2	1 198					
	Sainte-Madeleine-de-la-Rivière-Madeleine	274	1,5		5	1 346	1 432	18			18
	Saint-Maxime-du-Mont-Louis	607	4		6	1 501	1 030	31	8	4	43
<b>TOTAL (7 BIBLIOTHÈQUES)</b>	<b>4 130</b>	<b>33</b>	<b>0</b>	<b>25</b>	<b>13 223</b>	<b>11 452</b>	<b>125</b>	<b>114</b>	<b>14</b>	<b>253</b>	
ROCHER-PERCÉ 4 MUNICIPALITÉS	Barachois (Percé)	516	2	1	5	1 149	50	42	5	2	49
	Cap-d'Espoir (Percé)	911	2		6	2 124	2 808	67	27	2	96
	Grande-Rivière	3 423	8		5	5 192	908	163	45	12	220
	Percé	1 215	5,5		4	2 679	1 810	40	5	6	51
	Port-Daniel-Gascons	2 237	5	1	5	2 121	4 815	61	20		81
	Sainte-Thérèse-de-Gaspé	1 015	4		5	2 090	895	18		1	19
	Val-d'Espoir (Percé)	395	3		4	1 096	1 500	10	4		14
<b>TOTAL (7 BIBLIOTHÈQUES)</b>	<b>9 712</b>	<b>29</b>	<b>2</b>	<b>34</b>	<b>16 451</b>	<b>12 786</b>	<b>401</b>	<b>106</b>	<b>23</b>	<b>530</b>	
CÔTE-DE-GASPÉ 4 MUNICIPALITÉS	Cap-aux-Os (Gaspé)	607	1,5		2	1 207	621	6		3	9
	Cloridorme	611	4		3	1 583	481	32	3		35
	Gaspé	7 287	11	1	28	10 369	10 137	598	277	62	937
	Grande-Vallée	1 220	2	2	4	2 541	4 154	78	69	3	150
	L'Anse-au-Griffon (Gaspé)	1 063	1,5		11	2 288	2 520	75	61	4	140
	L'Anse-à-Valleau (Gaspé)	455	1		3	1 365	250				
	Murdochville	607	8	1		1 249	2 845	69	33		102
	Petit-Cap (Gaspé)	1 063	1,5		3	2 245	400	18	7		25
	Rivière-au-Renard (Gaspé)	3 492	2		9	5 564	2 694	83	41	11	135
	Saint-Majorique (Gaspé)	1 215	6		13	2 492	1 464	57	23	2	82
<b>TOTAL (10 BIBLIOTHÈQUES)</b>	<b>17 620</b>	<b>38</b>	<b>4</b>	<b>76</b>	<b>30 903</b>	<b>25 566</b>	<b>1 016</b>	<b>514</b>	<b>85</b>	<b>1 615</b>	

Données non fournies

Non informatisée

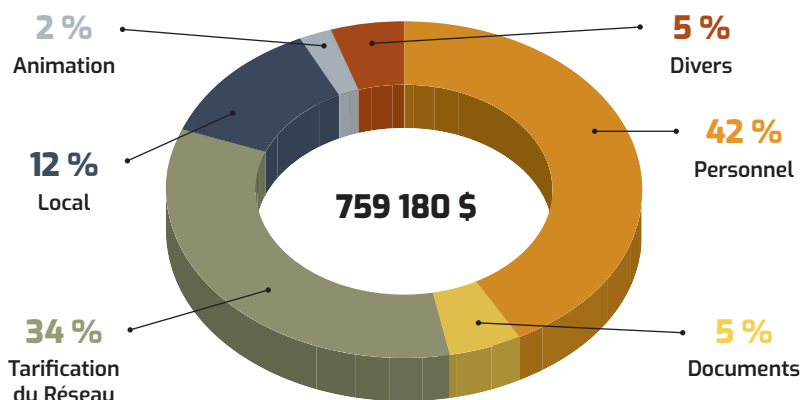
PRÊTS							DONNÉES OPTIONNELLES					
SUR PLACE		PAPIER ET AUTRE	NUMÉRIQUE	TOTAL	PAR PERSONNE	PEB	FRÉQUENTATION			ANIMATION		UNE NAISSANCE UN LIVRE
DOCUMENT	MATÉRIEL D'ANIMATION						VISITE SUR PLACE	ACCÈS INTERNET ET WIFI	QUESTION RÉFÉRENCE	ACTIVITÉ	PARTICIPANT	
0	0	28 101	2 067	30 168	2,59	914	5 510	2	15	30	392	34
29	15	41 693	1 765	43 502	3,22	1 378	14 244	1 166	1 890	166	2 618	20
1	0	3 301	189	3 491	0,85	315	336	0	0	0	0	0
15	0	4 306	255	4 576	0,47	374	1 480	65	0	9	26	11
696	9	21 239	2 423	24 367	1,38	1 805	7 244	32	1 196	68	1 735	8
<b>741</b>	<b>24</b>	<b>98 640</b>	<b>6 699</b>	<b>106 104</b>	<b>1,87</b>	<b>4 786</b>	<b>28 814</b>	<b>1 265</b>	<b>3 101</b>	<b>273</b>	<b>4 771</b>	<b>73</b>

PRÊTS							DONNÉES OPTIONNELLES					
SUR PLACE		PAPIER ET AUTRE	NUMÉRIQUE	TOTAL	PAR PERSONNE	PEB	FRÉQUENTATION			ANIMATION		UNE NAISSANCE UN LIVRE
DOCUMENT	MATÉRIEL D'ANIMATION						VISITE SUR PLACE	ACCÈS INTERNET ET WIFI	QUESTION RÉFÉRENCE	ACTIVITÉ	PARTICIPANT	
		8 015	882	8 897	3,14	375				16	325	5
		10 699	879	11 578	4,36	333	3 500			8	45	5
		779	20	799	1,31	73				2		
		2 812	64	2 876	1,71	32	1 800	2	15	4	22	18
		5 380	197	5 577	4,07	9						
		131	2	133	0,84	3						
		285	5	290	0,26	30	210					6
<b>0</b>	<b>0</b>	<b>28 101</b>	<b>2 067</b>	<b>30 168</b>	<b>2,59</b>	<b>914</b>	<b>5 510</b>	<b>2</b>	<b>15</b>	<b>30</b>	<b>392</b>	<b>34</b>
		14 550	440	14 990	5,53	593	5 327	1 065	1 875	136	2 114	7
		5 421	311	5 732	2,84	63				1	20	
		9 732	625	10 357	2,75	289	3 432			22	461	12
29	15	5 088	94	5 226	1,68	276	1 985	90	15	2	12	1
		3 396	13	3 409	4,86	17	3 500	10		2	12	1
		3 506	282	3 788	3,17	140		1		5	11	
<b>29</b>	<b>15</b>	<b>41 693</b>	<b>1 765</b>	<b>43 502</b>	<b>3,22</b>	<b>1 378</b>	<b>14 244</b>	<b>1 166</b>	<b>1 890</b>	<b>166</b>	<b>2 618</b>	<b>20</b>
		1 829	70	1 899	0,89	30						
		60	6	66	0,14	5						
		210	23	233	0,86	13						
		457		457	2,87	157	101					
1		227	89	317	1,16	39	235					
		518	1	519	0,86	71						
<b>1</b>	<b>0</b>	<b>3 301</b>	<b>189</b>	<b>3 491</b>	<b>0,85</b>	<b>315</b>	<b>336</b>	<b>0</b>	<b>0</b>	<b>0</b>	<b>0</b>	<b>0</b>
		178	2			6	90			3	23	1
		863	101	964	1,06	46						
		1 569	28	1 597	0,47	34	1 040					
15		275	111	401	0,33	96						
		1 284	11	1 295	0,58	182	350	65		6	3	10
		137	2	139	0,14	10						
<b>15</b>	<b>0</b>	<b>4 306</b>	<b>255</b>	<b>4 396</b>	<b>0,45</b>	<b>374</b>	<b>1 480</b>	<b>65</b>	<b>0</b>	<b>9</b>	<b>26</b>	<b>11</b>
		202	18	220	0,36	49				1	11	
		546	79	625	1,02	74						
		13 252	1 614	14 866	2,04	897	5 520		1 196	41	822	
		1 183	21	1 204	0,99	162	250			3	5	5
		2 189	229	2 418	2,27	42				15	503	
						3				3	286	
5		702	15	722	1,19	82	400	1				
		350	6	356	0,33	49	308	1		2	8	
		1 598	326	1 924	0,55	270				1	70	3
691	9	1 217	115	2 032	1,67	177	766	30		2	30	
<b>696</b>	<b>9</b>	<b>21 239</b>	<b>2 423</b>	<b>24 367</b>	<b>1,38</b>	<b>1 805</b>	<b>7 244</b>	<b>32</b>	<b>1 196</b>	<b>68</b>	<b>1 735</b>	<b>8</b>

# Rapport d'activité des bibliothèques

Les municipalités et les bibliothèques municipales contribuent à démocratiser le savoir. Les services de base sont gratuits pour les résidents, à l'exception de deux municipalités qui exigent des frais d'abonnement aux adultes.

## Ressources financières des bibliothèques affiliées en 2022



## Personnel

Ce sont 341 personnes qui œuvrent au sein des 38 bibliothèques. Parmi celles-ci, 327 sont bénévoles et 14 sont rémunérées.

## Abonnés

Au 31 décembre 2022, les bibliothèques avaient 6 919 abonnés actifs (6 000 en 2021).

## Collections locales

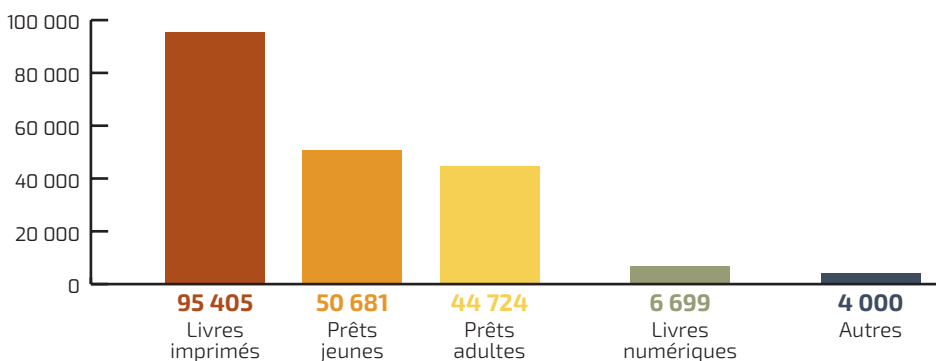
Les collections locales comptent plus de 102 759 livres, périodiques, documents audiovisuels et jeux comparativement à 97 528 en 2021.

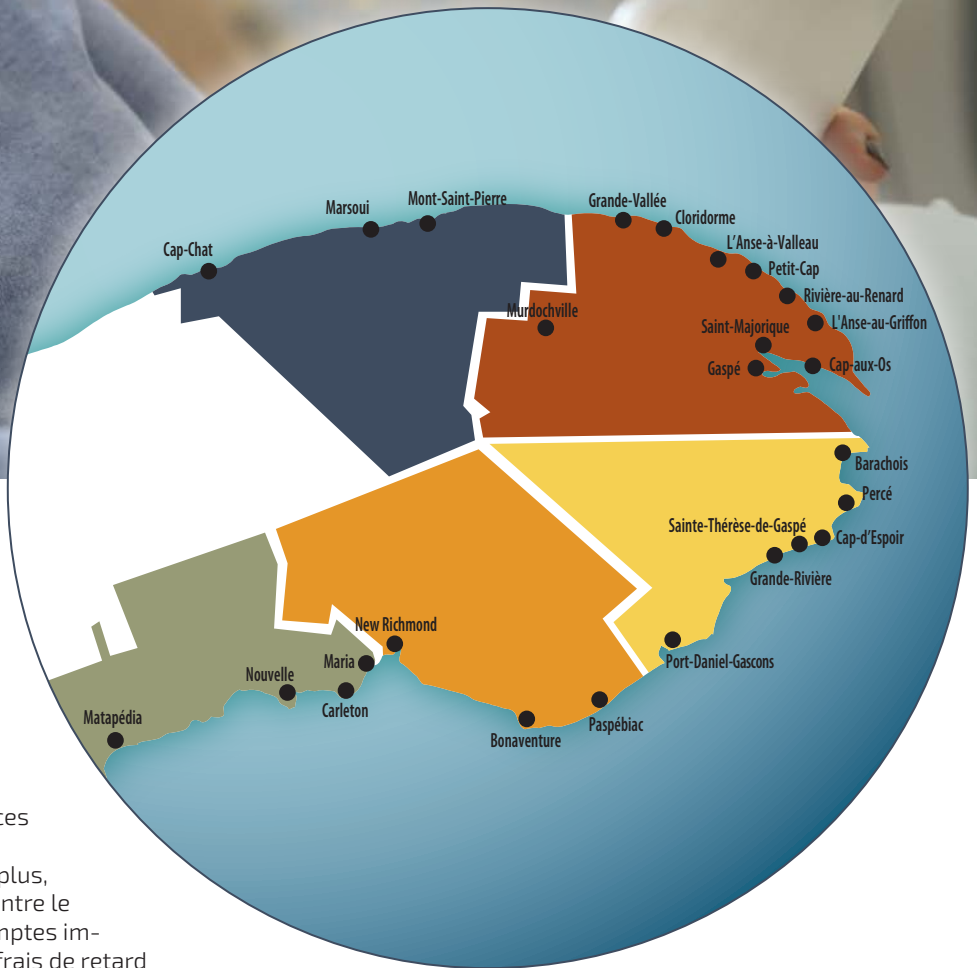
## Statistiques de prêt

Globalement, 106 104 biens culturels ont été prêtés par 35 bibliothèques comparativement à 101 319 en 2021, soit une augmentation de 4,7 %. Cela représente une moyenne de 17 prêts par abonné.

Plus de  
**530 500**  
heures de loisir  
générées par  
le prêt de livres  
en 2022

## Nombre de prêts





## Bibliothèques sans frais de retard

L'abolition des frais de retard est un mouvement international auquel de plus en plus de municipalités adhèrent. Les frais de retard constituent une barrière économique qui entrave l'accès aux ressources et aux services des bibliothèques pour les personnes financièrement défavorisées. De plus, ces derniers peuvent être source de conflit entre le personnel et les citoyens. La gestion des comptes impayés peut devenir plus importante que les frais de retard eux-mêmes. Le Réseau BIBLIO GÎM encourage l'abolition des frais de retard dans toutes ses bibliothèques affiliées.

## Activités d'animation et de promotion

Les bibliothèques  
ont fait **486** activités  
**promotionnelles** pour faire  
connaître leurs activités  
et leurs services.

**273**  
activités  
**4 771**  
participants





MEMBRE DU  
RÉSEAU BIBLIO  
DU QUÉBEC

**Centre régional de services aux bibliothèques publiques  
de la Gaspésie-Îles-de-la-Madeleine**

31, rue des Écoliers  
Cap-Chat (Québec) G0J 1E0  
Tél. : 418 786-5597  
[www.reseaubibliogim.qc.ca](http://www.reseaubibliogim.qc.ca)