



RAPPORT ANNUEL 2012-2013

CENTRE RÉGIONAL DE SERVICES
AUX BIBLIOTHÈQUES PUBLIQUES
DE LA GASPÉSIE-ÎLES-DE-LA-MADELEINE

Le CRSBP GÎM est subventionné par
le ministère de la Culture et des Communications



TABLE DES MATIÈRES

LES VALEURS DE LA SOCIÉTÉ	6
RAPPORT DE LA PRÉSIDENTE ET DE LA DIRECTION GÉNÉRALE	7
LE RÉSEAU EN CHIFFRES	8
1. UNE STRUCTURE DE PARTICIPATION	
1.1 Cadre institutionnel.....	9
1.2 Territoire à desservir	9
1.3 Mission spécifique	9
1.4 Objectifs opérationnels.....	9
1.5 Conseil d'administration 2012-2013.....	10
1.6 Personnel.....	10
1.7 Bibliothèques par entité administrative	11
1.7.1 MRC Avignon	11
1.7.2 MRC Bonaventure.....	11
1.7.3 MRC de La Haute-Gaspésie.....	11
1.7.4 MRC Du Rocher-Percé	12
1.7.5 MRC La Côte-de-Gaspé	12
1.7.6 Municipalité Les Îles-de-la-Madeleine et Grosse-Île	12
2. LES RESSOURCES FINANCIÈRES	13
3. LES COLLECTIONS ET LEUR DIFFUSION	
3.1 Développement des collections	13
3.2 Traitement des collections	14
3.3 Portrait des collections	14
3.4 Catalogue collectif régional.....	15
4. LES ACTIVITÉS DE PROMOTION	15
5. LES ACTIVITÉS DE FORMATION DU PERSONNEL	16
6. LES SERVICES AUX MEMBRES	
6.1 Échange des collections.....	16
6.2 Prêt entre bibliothèques.....	16

6.3	Formation des responsables et bénévoles.....	16
6.4	Soutien à l'aménagement de bibliothèques.....	17
6.5	Soutien au développement des collections locales.....	17
6.5.1	Soutien technique.....	17
6.5.2	Soutien financier pour l'acquisition de périodiques et de nouveautés.....	17
6.5.3	Soutien professionnel.....	17
6.6	Soutien à l'animation dans les bibliothèques affiliées.....	17
6.6.1	Livres en fête!.....	17
6.6.2	Club de lecture TD.....	17
6.6.3	Semaine des bibliothèques publiques.....	17
6.7	Soutien à la promotion des bibliothèques affiliées et leurs services.....	18
6.8	Soutien à l'informatisation et au rehaussement des équipements du prêt informatisé.....	18
	7. LES SERVICES DIRECTS AUX ABONNÉS DES BIBLIOTHÈQUES AFFILIÉES.....	18
	8. LES SERVICES AUX NON-MEMBRES.....	18
	9. LES PROJETS DE DÉVELOPPEMENT ET PARTENARIATS.....	18
	10. LE DYNAMISME DE NOS MEMBRES	
10.1	Dépenses des Municipalités selon les catégories de dépenses – Bilan 2010 à 2012.....	19
10.2	Parc informatique.....	19
10.3	Personnel.....	20
10.4	Abonnés.....	20
10.5	Collections locales.....	20
10.6	Statistiques de prêt.....	20
10.7	Animation.....	21
	BILAN DU RÉSEAU 2012.....	22
	STATISTIQUES DES BIBLIOTHÈQUES SELON LES GROUPES DE POPULATION.....	24
	STATISTIQUES DES BIBLIOTHÈQUES PAR ENTITÉS ADMINISTRATIVES.....	26

LES VALEURS DE LA SOCIÉTÉ

NOUS CROYONS QUE **LES MEMBRES ET CLIENTS QUE SONT LES MUNICIPALITÉS ET LEURS BIBLIOTHÈQUES MUNICIPALES** SONT LA RAISON D'ÊTRE DE NOTRE SOCIÉTÉ ET NOUS FERONS EN SORTE QUE TOUTES LES COMPOSANTES DE NOTRE ORGANISATION EN SOIENT CONSCIENTES.

NOUS RECONNAISSONS **L'APPORT ESSENTIEL DES BÉNÉVOLES** AU FONCTIONNEMENT DU RÉSEAU BIBLIO GÎM ET DE SON RÉSEAU DE BIBLIOTHÈQUES AFFILIÉES. SANS L'ENGAGEMENT DES NOMBREUX BÉNÉVOLES QUI S'ACTIVENT DANS LE RÉSEAU, L'EFFICACITÉ ET L'EXISTENCE MÊME DE NOTRE SOCIÉTÉ SERAIENT COMPROMISES.

NOUS CROYONS QUE NOTRE SOCIÉTÉ A UN RÔLE À JOUER DANS LE **PROCESSUS DE DÉVELOPPEMENT DE LA RÉGION** ET QUE SES DÉCISIONS ET ACTIONS DOIVENT ÊTRE FONDÉES SUR LES VALEURS D'ENGAGEMENT ENVERS SES MEMBRES ET DE **SOLIDARITÉ ENVERS LA RÉGION**.

NOUS CROYONS QUE L'INVESTISSEMENT DANS LE **DÉVELOPPEMENT DE NOTRE PERSONNEL** EST ESSENTIEL POUR ASSURER LE DÉVELOPPEMENT DU RÉSEAU BIBLIO GÎM.

RAPPORT DE LA PRÉSIDENTE ET DE LA DIRECTION GÉNÉRALE

**Chers bénévoles,
Chers représentants des membres,
Élus, partenaires, employés,**

C'est avec une grande fierté que nous vous présentons le rapport annuel de l'exercice 2012-2013.

L'année a été bien remplie et nous avons eu le plaisir de participer à plusieurs événements dans nos bibliothèques. C'est toujours une grande joie de constater avec quels dynamisme et efficacité les responsables et bénévoles de nos municipalités contribuent à la vie culturelle de leur communauté.

Dynamisme, développement et innovation, voilà qui résumait à merveille l'année 2012-2013 au Réseau BIBLIO de la Gaspésie-Îles-de-la-Madeleine. Au cours de l'année, les administratrices de notre corporation se sont réunies à cinq reprises. Ces travaux se sont conclus par des réalisations concrètes, dont :

- Proposition d'une entente de service à la Ville de Chandler en vue de la conversion de leurs bibliothèques affiliées en bibliothèques autonomes associées ;
- l'adhésion au programme *Mon patrimoine, Ma Gaspésie : objets témoins de mon histoire*. Ce programme, géré par le Musée de la Gaspésie est en attente de financement pour sa mise en œuvre ;
- l'adoption de la politique de reconnaissance des employés et administrateurs ;
- l'adoption de la politique relative aux achats et aux versements des salaires ;
- l'adoption de la politique de délégation de pouvoirs ;
- l'adoption du plan d'action 2013-2014 ;
- la signature de la convention collective de notre organisation ;
- l'informatisation des bibliothèques de Percé et de Sainte-Thérèse-de-Gaspé ;
- la mise en service de l'application BookMyne pour les téléphones intelligents.

Du travail colossal et des défis, tous aussi inspirants les uns que les autres, nous attendent dans les prochains mois, dont voici les principaux :

- l'élaboration de la nouvelle planification stratégique ;
- la mise en œuvre du prêt numérique ;
- la préparation de capsules vidéo sur les techniques de réparation de volumes ;
- la formation relative à l'aménagement des petites bibliothèques.

D'autres projets sont en cours de réalisation, à savoir :

- *Empruntez un musée...* comme on emprunte un livre ;
- une exposition de photos « *Vivre le livre* » ;
- des offres de services aux établissements scolaires (écoles et centres de formation professionnelle).

Les réalisations de cette année n'auraient pu être possibles sans la participation de celles et de ceux qui ont à coeur le développement du Réseau et de ses bibliothèques. Vous êtes de ceux-là ! Nous sommes également fiers de pouvoir compter sur le savoir-faire, le dynamisme et le dévouement de notre personnel, toujours désireux d'offrir à nos membres un service à la hauteur de leurs attentes.

De plus, nous aimerions souligner l'excellent travail et l'engagement des équipes de bénévoles et d'employés des bibliothèques affiliées avec qui la collaboration est un réel plaisir. Merci à la direction régionale de la Gaspésie et des Îles du ministère de la Culture et des Communications pour son soutien continu. Merci aux municipalités affiliées et à tous nos partenaires pour leur foi en notre mission et au rôle essentiel que jouent les bibliothèques publiques dans les communautés. Et enfin, nous désirons remercier les membres de notre conseil d'administration, dont mesdames Emmanuelle Babin, Mireille Bilodeau, Sylvie Boudreau, Ginette Bourassa, Sonia Dunn et Julie Poulin.

Pour terminer, sachez que toutes les administratrices ainsi que le personnel du Réseau s'engagent à poursuivre la prestation de services de qualité et professionnels. Nous sommes tous unis par une même passion, soit celle du développement d'un réseau de bibliothèques publiques modernes, adaptées à nos besoins, dynamiques et accessibles. Un grand MERCI pour votre implication et nous espérons pouvoir compter sur votre bon travail.



Aline Perry

La présidente du conseil,
Aline Perry

Julie Blais

Directrice générale,
Julie Blais

LE RÉSEAU EN CHIFFRES

	2011-2012	2012-2013
Municipalités desservies au 31 décembre	32	32
Bibliothèques affiliées au 31 décembre	52	51
Population desservie		
Population potentielle à desservir	85 703	85 241
Population desservie au 31 décembre	80 521	80 021
Population desservie au 31 mars	80 021	79 708
Collection de biens culturels		
Acquisition de livres français pour l'année en cours	7 819	6 707
Acquisition de livres anglais pour l'année en cours	307	144
Élagage, pertes	8 059	6 689
Inventaire des livres français au 31 mars	157 525	158 419
Inventaire des livres anglais au 31 mars	12 229	11 514
Autres biens culturels ¹	1 922	935
Livres par personne	2,1	2,1
Collection en circulation	142 664	140 548
Collection de biens culturels des bibliothèques affiliées ²	79 418	82 683
Nombre de titres au catalogue collectif	110 686	113 530
Usagers		
Usagers au 31 décembre	13 751	10 921
Pourcentage de la population inscrite	17	14
Prêts de biens culturels au 31 décembre		
Nombre de prêts de biens culturels	230 168	250 553
Prêt par habitant	2,9	3,1
Prêt par usager	16,7	23
Prêts entre bibliothèques au 31 décembre		
Demandes reçues	3 612	5 364
Demandes répondues	3 331	5 248
Pourcentage de réponses favorables	92	98
Heures d'ouverture par semaine		
Nombre total d'heures d'ouverture pour l'ensemble des bibliothèques	339	337
Nombre moyen d'heures d'ouverture par bibliothèque	6,5	6,6
Superficie des locaux		
Superficie totale des locaux en m ²	6 847	6 847

¹ Cédéroms, vidéocassettes, œuvres d'art et livres audio.

² Nombre de biens culturels (incluant les périodiques) enregistrés dans notre banque de données et qui appartiennent aux bibliothèques affiliées.

1

UNE STRUCTURE DE PARTICIPATION

1.1 CADRE INSTITUTIONNEL

Le Réseau BIBLIO GÎM :

- est un organisme régional de développement culturel ;
- a été créé en 1975 ;
- est constitué en société privée à but non lucratif ;
- est administré par une assemblée générale et un conseil d'administration conformément au Code de règlements généraux qui le régit ;
- est en contrat de service avec les Municipalités membres sur la base d'une cotisation annuelle ;
- est financé en partie par le biais de subventions en provenance du ministère de la Culture et des Communications.

1.2 TERRITOIRE À DESSERVIR

La région Gaspésie-Îles-de-la-Madeleine, identifiée région administrative 11, se compose de 2 ensembles géographiques distincts, soit la péninsule gaspésienne et l'archipel des Îles-de-la-Madeleine. Elle regroupe les MRC d'Avignon, de Bonaventure, de La Côte-de-Gaspé, de La Haute-Gaspésie, Du Rocher-Percé, des municipalités Les Îles-de-la-Madeleine et de Grosse-Île.

La population de cette région maritime est répartie sur une surface de 20 533 km² située principalement le long du littoral.

1.3 MISSION SPÉCIFIQUE

Établir et maintenir les structures de développement et de fonctionnement d'un réseau de bibliothèques publiques à l'intérieur de la Gaspésie-Îles-de-la-Madeleine en vue d'assurer aux citoyens de tous âges et de toutes conditions l'accès à la lecture, à l'information et à la documentation sous toutes ses formes.

1.4 OBJECTIFS OPÉRATIONNELS

- Établir, maintenir et développer des collections de documents publiés, des services de traitement documentaire, ainsi que tout autre service professionnel ou technique relatif au fonctionnement d'une bibliothèque publique.
- Conclure des contrats de services documentaires, professionnels ou techniques relatifs au fonctionnement d'une bibliothèque publique.
- Favoriser la mise en commun des ressources, les échanges entre les bibliothèques publiques et la coopération avec toute bibliothèque ou tout organisme intéressés.
- Promouvoir toute autre activité reliée au fonctionnement d'une bibliothèque publique.
- Encourager et soutenir des programmes de formation, d'information, d'animation et de développement culturel.



1.5 CONSEIL D'ADMINISTRATION 2012-2013

Présidente

M^{me} Aline Perry

Représentante municipale de Gaspé

Vice-présidente

M^{me} Sonia Dunn

Responsable de la bibliothèque de Murdochville

Secrétaire-trésorière

M^{me} Mireille Bilodeau

Membre associé

Administratrice

M^{me} Emmanuelle Babin

Représentante municipale de Bonaventure

Administratrice

M^{me} Ginette Bourassa

Responsable de la bibliothèque de Cap-aux-Meules

Administratrice

M^{me} Julie Poulin

Responsable de la bibliothèque de Carleton-sur-Mer

Administratrice

M^{me} Sylvie Boudreau

Responsable de la bibliothèque de Maria

1.6 PERSONNEL

Directrice générale

M^{me} Julie Blais

Adjointe administrative

M^{me} Lise Alain

Responsable du soutien aux bibliothèques affiliées

M^{me} Monique Demers

Responsable du service des PEB

M^{me} Carole Bernatchez

Responsable du soutien à l'informatisation

M^{me} Martine Marceau

Technicienne en documentation

M^{me} Line Vallée

Responsable des échanges de collections

M^{me} Chantal Dumont

Camionneur / Commis manutentionnaire

M. Daniel Côté

Contractuelle aux Îles-de-la-Madeleine

M^{me} Denise Brodeur Lapierre

1.7 BIBLIOTHÈQUES PAR ENTITÉ ADMINISTRATIVE

Près de 94 % de la population de notre région a accès à l'équipement culturel qu'est la bibliothèque publique. Les municipalités non desservies sont Cascapédia-Saint-Jules, Escuminac, Hope, Hope Town, La Martre, l'Ascension-de-Patapédia, New Carlisle, Ristigouche-Partie-Sud-Est, Saint-Godefroi et Shigawake.

1.7.1 MRC AVIGNON



BIBLIOTHÈQUE	RESPONSABLE	REPRÉSENTANT
Carleton-sur-Mer	Julie Poulin	Raymond Deslauriers
Maria	Sylvie Boudreau	Gaston Chouinard
Matapédia	Julie Michaud	Geneviève Labonté
Nouvelle	Liette Saint-Amand	Sylvain Savoie
Pointe-à-la-Croix	Lise P. Young	Cindy Leblanc
Saint-André-de-Restigouche	Blandine Parent	Édith Leblanc
Saint-Alexis-de-Matapédia	Sylvette Roy	
Saint-François-d'Assise	Monelle Gallant	Louis Plourde
Saint-Omer (Carleton-sur-Mer)	Line Arseneault	Raymond Deslauriers

1.7.2 MRC BONAVENTURE



BIBLIOTHÈQUE	RESPONSABLE	REPRÉSENTANT
Bonaventure	Thérèse Arseneault	Emmanuelle Babin
Caplan	Colette Bertrand	Lyne Appleby
New Richmond	Chantal Cormier	François Bujold
Paspébiac	Noula Castilloux	Hébert Huard
Saint-Alphonse	Roselyn Onraet	Yves Barriault
Saint-Elzéar	Lucille Ferlatte	Nadia Cyr
Saint-Siméon	Huguette Lepage	Denis Drouin

1.7.3 MRC DE LA HAUTE-GASPÉSIE



BIBLIOTHÈQUE	RESPONSABLE	REPRÉSENTANT
Cap-Chat	Carméline Langlais	Maggy Hodgson
Capucins (Cap-Chat)	Jeannine Harrison	Maggy Hodgson
Gros-Morne (Saint-Maxime-du-Mont-Louis)	Albertine Laflamme	Jocelyne Poitras
Marsoui	Michèle Côté	Renée Gasse
Mont-Saint-Pierre	Karine Sergerie	Jeanne d'Arc Ouellet
Rivière-à-Claude	Marie-Claude Rioux	Dominique Auclair
Saint-Maxime-du-Mont-Louis	Annie-France Létourneau	Jocelyne Poitras
Sainte-Madeleine-de-la-Rivière-Madeleine	Carole Giroux	Arlette Fortin



1.7.4 MRC DU ROCHER-PERCÉ

BIBLIOTHÈQUE	RESPONSABLE	REPRÉSENTANT
Barachois (Percé)	Joyce McGregor	Anita Collin
Cap-d'Espoir (Percé)	Marie-Lise Rail	Anita Collin
Chandler	Gisèle Cyr	Denis Pelchat
Grande-Rivière	Marie-Paule Berger	Gérard Berger
Newport (Chandler)	Dolorès Bouchard	Denis Pelchat
Percé	Pierrette Cloutier	Anita Collin
Port-Daniel-Gascons	Suzanne Langlois	Juliette Duguay
Sainte-Thérèse-de-Gaspé	Nicole Lambert	Roland Vallée
Val-d'Espoir (Percé)	Lorraine Dallaire	Anita Collin

1.7.5 MRC LA CÔTE-DE-GASPÉ

BIBLIOTHÈQUE	RESPONSABLE	REPRÉSENTANT
Cap-aux-Os (Gaspé)	Rita Beaudin	Aline Perry
Cloridorme	Marie Dufresne	
Gaspé	Adrienne Bisson	Aline Perry
Grande-Vallée ³		Gisèle Melanson
L'Anse-au-Griffon (Gaspé)	Camille Malouin	Aline Perry
L'Anse-à-Valleau (Gaspé)	Priscillia Poirier	Aline Perry
Murdochville	Sonia Dunn	
Petit-Cap (Gaspé)	Philomène Cloutier	Aline Perry
Rivière-au-Renard (Gaspé)	Martine Samuel	Aline Perry
Saint-Majorique (Gaspé)	Gracia Cabot	Aline Perry

1.7.6 MUNICIPALITÉS LES ÎLES-DE-LA-MADELEINE ET GROSSE-ÎLE

BIBLIOTHÈQUE	RESPONSABLE	REPRÉSENTANT
Cap-aux-Meules (Les Îles-de-la-Madeleine)	Suzanne Chevrier	Ginette Bourassa
Fatima (Les Îles-de-la-Madeleine)	Thérèse Harvie	Ginette Bourassa
Grande-Entrée (Les Îles-de-la-Madeleine)	Ginette Bourassa	Ginette Bourassa
Grosse-Île	Hugh Wood	
Havre-aux-Maisons (Les Îles-de-la-Madeleine)	Marcel Thériault	Ginette Bourassa
L'Île-d'Entrée (Les Îles-de-la-Madeleine)	Judy Aitkens	Ginette Bourassa
L'Île-du-Havre-Aubert (Les Îles-de-la-Madeleine)	Christiane Turbide	Ginette Bourassa
L'Étang-du-Nord (Les Îles-de-la-Madeleine)	Georgette Chevarie	Ginette Bourassa

³ Depuis l'année 2010, elle dessert la population de la municipalité de Petite-Vallée.

2 RESSOURCES FINANCIÈRES

Au 31 mars 2013, nous affichions un équilibre financier; les résultats démontrent un excédent des produits par rapport aux charges de 6 923 \$.

PRODUITS	Fonds d'administration	Fonds d'immobilisation	2013	2012
Subvention du MCC	427 452		427 452	473 449
Contribution municipale	286 320		286 320	279 677
Autres sources	51 436		51 436	47 585
Intérêts	2 268		2 268	1 876
Amortissement des apports des immobilisations et biens culturels		121 417	121 417	309 275
	767 476	121 417	888 893	1 111 862
CHARGES				
Masse salariale	468 864		468 864	511 712
Exploitation	263 417		263 417	279 041
Amortissement des immobilisations		65 660	65 660	83 021
Amortissement des biens culturels		84 029	84 029	256 381
	732 281	149 689	881 970	1 130 155
Excédent (insuffisance) des produits par rapport aux charges	35 195	(28 272)	6 923	(18 293)

3 LES COLLECTIONS ET LEUR DIFFUSION

Cette année, l'actif documentaire du Réseau BIBLIO GÎM s'est accru de 2 812 documents et de 60 ensembles d'animation. Le catalogue collectif, qui inclut les collections locales des municipalités s'est enrichi de 2 844 titres.

3.1 DÉVELOPPEMENT DES COLLECTIONS

En 2012-2013, nous avons acheté 6 852 exemplaires de biens culturels pour un déboursé global de 226 195 \$ incluant le coût de la reliure. Cela représente 8.8 nouveaux volumes par 100 habitants desservis. À noter que 47 % des acquisitions faites au cours de la dernière année ont été éditées au Québec. Les trois tableaux ci-dessous tracent un portrait de nos acquisitions.

RÉPARTITION DE BIENS CULTURELS DE 2011 À 2013				
	2011-2012		2012-2013	
BIENS CULTURELS	EXEMPLAIRE	COÛT	EXEMPLAIRE	COÛT
Volumes anglais	307	6 133	144	2 685
Volumes français	7 819	173 305	6 707	157 150
Cédéroms	1	39	1	20
TOTAL	8 127	179 477	6 852	159 855

ACQUISITION SELON LES CATÉGORIES ET COÛT MOYEN DU LIVRE				
CATÉGORIES	2011-2012		2012-2013	
	N ^{BRE}	COÛT MOYEN	N ^{BRE}	COÛT MOYEN
Documentaires	2 204	28	2 107	31
Romans	2 692	26	3 005	44
Bandes dessinées	593	18	344	1
Jeunes albums	1 394	13	525	8
Jeunes documentaires	614	17	437	7
Jeunes romans	629	11	433	7
Cédéroms	1	30	1	20
TOTAL	8 127	22,08	6 852	23,33

NOUVEAU MATÉRIEL D'ANIMATION	TOTAL
Ensembles heure du conte avec marionnette	3
Ensembles thématiques <i>Pour des bibliothèques plus animées</i>	29
Ensembles thématiques <i>Animatou</i>	8
<i>Manimot</i> (ensembles de livres 0-5 ans avec activités)	20

3.2 TRAITEMENT DES COLLECTIONS

Les services techniques ont pour mission de préparer professionnellement les biens culturels et le matériel d'animation. Durant la période comprise entre avril 2012 et mars 2013, 9 501 nouveaux biens culturels ont été intégrés à notre collection.

Parmi ceux-ci, 8 256 volumes ont été reliés au coût de 66 340 \$ ce qui représente un coût moyen de 8,04 \$. Le coût moyen d'un livre relié est de 31,37 \$.

La collection est aussi élaguée régulièrement pour en conserver la qualité. Les tableaux suivants donnent le portrait des biens culturels ajoutés et retirés cette année.

BIENS CULTURELS TRAITÉS ⁴		
CATÉGORIE	TITRE	EXEMPLAIRE
Romans	1 725	3 322
Documentaires	1 807	2 828
Bandes dessinées	251	554
Jeunes albums	750	1 277
Jeunes documentaires	463	760
Jeunes romans	448	739
Cédéroms-vidéocassettes		21
TOTAL	5 444	9 501

ÉLAGAGES ET PERTES		
CATÉGORIE	ÉLAGAGE	PERTE
Romans	1 779	25
Documentaires	2 457	27
Bandes dessinées	235	21
Jeunes albums	1 023	22
Jeunes documentaires	765	5
Jeunes romans	327	3
TOTAL	6 586	103

3.3 PORTRAIT DES COLLECTIONS

Au 31 mars 2013, l'actif documentaire s'élevait à 169 933 unités⁵. La banque de données contient 158 419 livres en langue française (94 %) et 11 514 en langue anglaise (6 %). Avec les autres types de documents, notre collection comprend en tout 170 868 biens culturels.

ACTIF DOCUMENTAIRE	FRANÇAIS	ANGLAIS	TOTAL
Documentaires	48 070	2 643	50 713
Romans	55 516	4 822	60 338
Jeunes	53 445	3 973	57 418
Grands caractères (roman)	1 299	19	1 318
Agriculture bio (documentaire)	89	57	146
Cédéroms	356	0	356
Périodiques	13	0	13
Vidéocassettes	564	2	566
	159 352	11 516	170 868

⁴ Ce tableau recense les volumes reliés, catalogués et classifiés au cours de l'exercice financier 2012-2013.

⁵ Il est exclu, de ce nombre, les volumes qui sont à la reliure ou en attente de traitement au 31 mars 2013.

L'offre globale de matériel d'animation regroupe des œuvres d'art et des ensembles d'animation pour dynamiser les bibliothèques affiliées.

MATÉRIEL D'ANIMATION	TOTAL
Exposition thématique	42
Ensembles thématiques <i>Pour des bibliothèques plus animées</i>	29
Ensembles thématiques <i>Animatou</i>	8
Œuvres d'art	366
Heure du conte	8
<i>Manimot</i> (ensembles de livres 0-5 ans avec activités)	20

3.4 CATALOGUE COLLECTIF RÉGIONAL

Le catalogue collectif régional est passé de 110 686 titres au 31 mars 2012 à 113 530 titres un an plus tard. L'offre régionale s'est donc enrichie de plus de 2 844 nouveaux titres au cours de l'année. Bien que l'on attribue la plus grande partie de ces ajouts aux nouvelles acquisitions et aux bibliothèques informatisées, il faut aussi considérer que deux collections locales se sont ajoutées avec l'informatisation des bibliothèques de Cloridorme et Sainte-Madeleine-de-la-Rivière-Madeleine.

4 LES ACTIVITÉS DE PROMOTION

Pour promouvoir les activités de la société et de ses bibliothèques affiliées, deux nouveaux médias ont été utilisés cette année : l'infolettre et Facebook.

L'information a aussi été diffusée sur le site Web et les médias régionaux traditionnels ont été sollicités.



Livres en fête 2012 | Percé



Espace découverte Manimot

PROMOTION	ACTIVITÉ
Semaine des bibliothèques publiques	<ul style="list-style-type: none"> Publicité dans les hebdomadaires régionaux de la Gaspésie et dans le journal Le Radar
Livres en fête!	<ul style="list-style-type: none"> Participation à la conférence de presse de lancement Production d'affiches pour l'activité Chasse au trésor
Partenariat avec Les Bouts de papier pour la création des oursins Manimot	<ul style="list-style-type: none"> Communiqué sur le site web
Collection spécialisée en agriculture biologique	<ul style="list-style-type: none"> Communiqué dans les hebdomadaires régionaux Production et diffusion ciblée d'une bibliographie
Manimot	<ul style="list-style-type: none"> Production d'un présentoir à livres Production d'un signet
L'infolettre	<ul style="list-style-type: none"> 4 publications
Nouvelles applications pour tablettes et téléphones intelligents	<ul style="list-style-type: none"> Communiqué sur le site web
Février mois Coup de cœur	<ul style="list-style-type: none"> Communiqué dans les hebdomadaires régionaux Tuile sur Site Web

5 LES ACTIVITÉS DE FORMATION DU PERSONNEL

Tous les membres du personnel ont suivi des formations au cours de l'année :

- Formation continue Symphony ;
- Au-delà de l'hyperbole : comment intégrer le livre numérique à ses collections ;
- VDX 6.0 (système de gestion des PEB) ;
- Livres numériques (Réseau BIBLIO du Québec) ;
- Journée de formation du Réseau des communicateurs de la Côte-de-Gaspé ;
- Journée de réflexion sur l'utilisation de l'église de Bonaventure.



Formation Symphony à Percé | Avril 2013

6 LES SERVICES AUX MEMBRES

Tout au long de l'année, le personnel conseille et soutient ses membres en matière de gestion ou de fonctionnement de la bibliothèque municipale. Il offre aussi l'Extranet des bibliothèques, un centre de documentation virtuel accessible pour toutes les personnes impliquées dans les bibliothèques, contenant divers outils de gestion, d'animation, de formation et autres ressources diverses.

6.1 ÉCHANGE DES COLLECTIONS

Afin d'assurer un renouvellement constant des biens culturels qui composent la collection des bibliothèques affiliées, un échange de 33 % de la collection est effectué deux fois par année. En 2012, 85 374 biens culturels furent échangés dans les bibliothèques soit 61 % de la collection en circulation (140 548).

Au 31 mars 2012, 142 664 de biens culturels constituaient la collection déposée dans les bibliothèques affiliées, soit 84 % de l'actif documentaire. De ce nombre, 9 258 unités sont en langue anglaise (6,6 %).

6.2 PRÊT ENTRE BIBLIOTHÈQUES

En 2012, le service de prêt entre bibliothèques a reçu 5 364 demandes provenant de 45 de ses bibliothèques affiliées, comparativement à 3 574 demandes en 2011. Près de 98 % des demandes ont reçu une réponse positive pour un total de 5 248. Des bibliothèques extérieures au réseau ont été sollicitées pour répondre à 96 demandes.

6.3 FORMATION DES RESPONSABLES ET BÉNÉVOLES

Le Réseau BIBLIO GÎM essaie de combler les besoins en formation exprimés par les équipes de bibliothèques. Par ailleurs, il offre occasionnellement des activités de formation continue.

Cette année, tous les participants à l'assemblée générale annuelle ont assisté à une présentation intitulée *Le prêt de livres numériques au Réseau BIBLIO GÎM: Pourquoi ? Comment ? Quand ?*

Les équipes des bibliothèques de Cloridorme et de Sainte-Madeleine-de-la-Rivière-Madeleine ont été formées en vue de l'informatisation de leur bibliothèque respective.

La formation continue sur Symphony, le catalogue en ligne et l'Extranet des bibliothèques ont permis à une cinquantaine de personnes rattachées à 6 bibliothèques de parfaire leur compréhension de ces outils de travail.

Des guides ou aide-mémoire publiés dans l'Extranet des bibliothèques sont accessibles pour l'autoformation.

6.4 SOUTIEN À L'AMÉNAGEMENT DE BIBLIOTHÈQUES

Le Réseau BIBLIO GÎM répond aux demandes des membres en matière d'aménagement de bibliothèque en les accompagnant dans leurs projets ou en émettant des recommandations.

Au cours de cette année, nous avons accompagné la municipalité de Saint-François-d'Assise dans le projet de relocalisation de leur bibliothèque.

Des recommandations ont été formulées à la Ville de Percé concernant le réaménagement de sa bibliothèque de Cap-d'Espoir dans un nouveau local.

Des conseils de réaménagement ont été formulés à la bibliothèque de Maria.

6.5 SOUTIEN AU DÉVELOPPEMENT DES COLLECTIONS LOCALES

Au cours de la dernière année, les bibliothèques ont ajouté près de 3 265 documents au catalogue collectif.

6.5.1 Soutien technique

Le personnel des services techniques a créé 1618 notices pour répondre aux demandes de catalogage des bibliothèques affiliées.

6.5.2 Soutien financier pour l'acquisition de périodiques et de nouveautés

Trente-six bibliothèques ont partagé la somme de 6 630 \$ offerte en subvention pour l'abonnement aux périodiques de leur choix.

Une subvention totalisant une somme de 4 580 \$ a été partagée entre 26 bibliothèques pour l'achat de nouveautés.

6.5.3 Soutien professionnel

La bibliothécaire professionnelle répond aux demandes spécifiques des membres relativement au développement de leurs collections locales.

6.6 SOUTIEN À L'ANIMATION DANS LES BIBLIOTHÈQUES AFFILIÉES

Plus une bibliothèque est animée, plus elle est fréquentée. On encourage les municipalités et les bibliothèques à être dynamiques dans leur communauté. Pour ce faire, il :

- offre des outils d'animation comme les expositions thématiques et les ensembles d'animation de l'heure du conte;
- invite les bibliothèques à participer aux divers moments forts de l'année dans le milieu comme Livres en fête!, la Semaine des bibliothèques publiques, la Journée mondiale du livre et du droit d'auteur et la campagne Février Mois coup de cœur;
- organise des activités clés en main;
- soutient systématiquement les bibliothèques qui acceptent de recevoir un auteur ou d'organiser un club de lecture d'été;
- soutient, autant que possible et sur demande, d'autres activités d'animation qui ont lieu dans les bibliothèques en fournissant des documents en lien avec la thématique de l'activité.

6.6.1 Livres en fête!

Le personnel de la société a participé de diverses façons à la septième édition de Livres en fête!, notre événement littéraire régional. Toutes les bibliothèques du Réseau ont été mises à contribution dans la promotion de l'événement et plus de la moitié d'entre elles ont répondu à notre invitation en organisant des activités.

La direction occupe un poste au sein du conseil d'administration de Livres en fête!

Pour l'événement, l'activité clés en main Chasse au trésor a été développée et offerte aux bibliothèques.

6.6.2 Club de lecture TD

Pour la neuvième année consécutive, tout le matériel pour organiser un club de lecture d'été a été offert gratuitement aux bibliothèques. Par ailleurs, les bibliothèques participantes reçoivent une collection de livres neufs sur la thématique en plus de prix à l'effigie du club à faire tirer parmi les membres.

6.6.3 Semaine des bibliothèques publiques

Nous avons transmis aux bibliothèques le matériel promotionnel national et on a invité ses bibliothèques affiliées à s'illustrer durant cette semaine.

6.7 SOUTIEN À LA PROMOTION DES BIBLIOTHÈQUES AFFILIÉES ET LEURS SERVICES

Grâce au portail Web du Réseau BIBLIO du Québec, chaque bibliothèque a sa page Web présentant ses services de base et permettant l'accès direct au catalogue en ligne. L'accès à l'Extranet des bibliothèques permet de les personnaliser. Les sites Web des bibliothèques ont reçu 22 853 visites durant l'année.

Les nouvelles acquisitions des 30 derniers jours des bibliothèques informatisées sont maintenant affichées dans le catalogue en ligne et elles sont mises à jour toutes les semaines.

6.8 SOUTIEN À L'INFORMATISATION ET AU REHAUSSEMENT DES ÉQUIPEMENTS DU PRÊT INFORMATISÉ

Le programme Simb@ finançant 70 % des coûts reliés à l'informatisation des bibliothèques est toujours disponible. Pour l'année 2012, les municipalités de Cloridorme et de Sainte-Madeleine-de-la-Rivière-Madeleine se sont informatisées.

Un nouveau volet à ce programme a été présenté aux municipalités cette année finançant 50 % de l'ensemble des frais liés au rehaussement des équipements de prêt informatisé.

7 LES SERVICES DIRECTS AUX ABONNÉS DES BIBLIOTHÈQUES AFFILIÉES

Les abonnés des bibliothèques informatisées ayant accès à un ordinateur branché à Internet peuvent accéder à distance à leur dossier d'utilisateur soit pour le consulter, pour renouveler leurs prêts ou pour effectuer des réservations.

Cette année, l'implantation de l'application gratuite Book-Myne permet maintenant aux abonnés d'accéder à leur bibliothèque avec leur tablette ou leur téléphone intelligent. Quelques fonctionnalités de plus permettent, entre autres, de localiser d'autres bibliothèques par GPS, de se créer des listes de lecture, d'envoyer des suggestions de lecture à des amis, etc.

8 LES SERVICES AUX NON- MEMBRES

Nous pouvons offrir des services à d'autres organismes de la région. Le plus souvent, ces services sont le dépôt et l'échange de collection ou la location de matériel d'animation.

9 PROJETS DE DÉVELOPPEMENT ET PARTENARIATS

- Participation à la tournée de consultation **Une région branchée sur l'avenir** (CRÉ-GIM) dans les MRC La Haute-Gaspésie et Bonaventure
- Adhésion au programme **Une naissance, un livre** et inscription des municipalités et/ou bibliothèques intéressées à l'offrir
- Développement d'offres de services personnalisées en soutien à l'éveil à la lecture et à l'écriture
- Participation à la Journée d'échanges sur la concertation entre les bibliothèques publiques et l'école organisée par la BANQ
- Signature d'une entente de service avec la Ville de Sainte-Anne-des-Monts
- Membre du conseil d'administration de **Livres en fête!**
- Planification du remplacement du site Web et de l'offre de livres numériques
- Partenariat avec l'organisme **Les Bouts de papier** de La Haute-Gaspésie



10

LE DYNAMISME DE NOS MEMBRES

Les 32 municipalités membres gèrent 51 bibliothèques municipales à la grandeur du territoire. Chacune à leur façon, elles contribuent à démocratiser l'accès à la lecture. Les services de base sont gratuits pour les résidents à l'exception de 3 municipalités qui exigent des frais d'abonnement aux adultes.

Voir les tableaux à la fin du rapport **Bilan du réseau 2012, Statistiques des bibliothèques selon les groupes de population et Statistiques des bibliothèques par entités administratives pour les détails propres à chaque bibliothèque.**

10.1 DÉPENSES DES MUNICIPALITÉS SELON LES CATÉGORIES DE DÉPENSES - BILAN 2010 À 2012

Le bilan de l'année 2012 nous indique que les membres ont alloué un montant de 1 037 058 \$ pour financer les opérations de leur(s) bibliothèque(s) soit 12,96 \$ par personne. De ce montant, on peut indiquer que 30 % des dépenses effectives furent pour le Réseau BIBLIO GÎM et 70 % pour les diverses opérations de la bibliothèque.

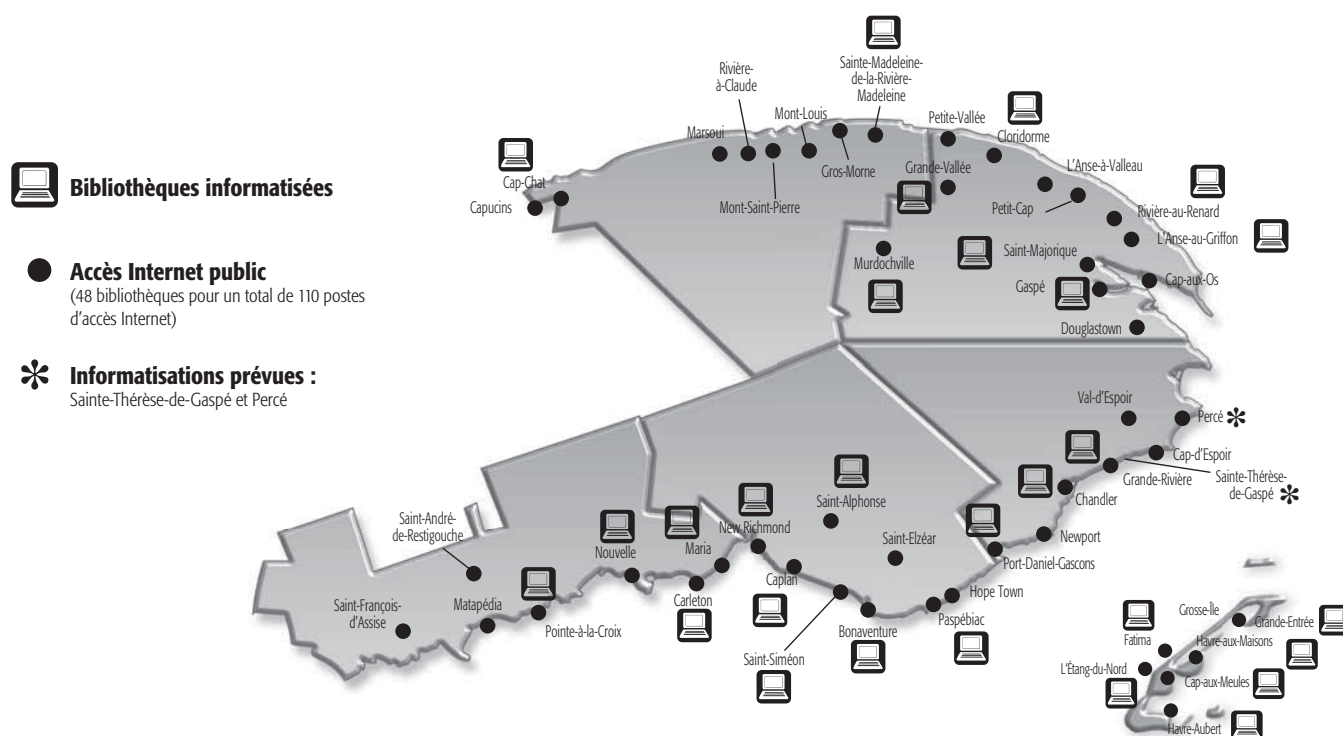
DÉPENSE	2010	2011	2012
Contributions	283 986	300 893	300 893
Documents	47 189	45 825	47 610
Personnel	319 157	331 665	350 179
Local	221 284	222 152	211 826
Animation	17 934	21 665	15 475
Divers	99 851	97 613	99 241
TOTAL	989 401	1 019 813	1 037 058

10.2 PARC INFORMATIQUE

Il y a 28 bibliothèques informatisées pour un total de 39 ordinateurs dédiés au prêt. Les deux bibliothèques qui se sont ajoutées cette année sont Cloridorme et Sainte-Madeleine-de-la-Rivière-Madeleine. Les prochaines à franchir cette étape sont celles de Sainte-Thérèse-de-Gaspé et Percé. Un soutien constant est offert au personnel de ces bibliothèques.

Ce sont 48 bibliothèques qui disposent de 110 postes de travail pour le public avec accès Internet.

La moitié des bibliothèques affiliées offre l'accès sans fil à toute la population.





10.3 PERSONNEL

Ce sont 472 personnes qui œuvrent au sein des 51 bibliothèques affiliées. Parmi celles-ci, 458 sont bénévoles et 14 sont rémunérées.

10.4 ABONNÉS

Au 31 décembre 2012, les bibliothèques avaient 10 921 abonnés actifs répartis ainsi : 7 394 adultes et 3 527 jeunes. Globalement, cela représente 14 % de la population desservie.

10.5 COLLECTIONS LOCALES

Les collections locales comptent maintenant plus de 70 000 livres excluant les revues et documents audiovisuels. Cela représente environ 3 000 livres de plus que l'an dernier. De ce nombre, 500 sont attribuables à l'informatisation de deux bibliothèques.

En réalité, l'ampleur des collections locales est plus importante puisque celles des bibliothèques non informatisées ne sont pas inventoriées.

10.6 STATISTIQUES DE PRÊT

En 2012, 250 553 prêts furent comptabilisés par 41 bibliothèques affiliées. Cela représente en moyenne 23 prêts par abonné. Bien qu'il s'agisse d'une importante hausse des prêts, on l'attribue essentiellement à la venue du nouveau logiciel de gestion Symphony. Nous pourrions valider réellement cette augmentation après quelques années d'utilisation.

Le tableau ci-dessous présente le bilan des prêts effectués au cours des 3 dernières années par catégories de biens culturels.

BIEN CULTUREL	2010	2011 ⁶	2012
Adulte	121 167	136 384	145 598
Jeunesse	73 831	81 802	90 234
Autre ⁷	8 919	11 982	14 721
TOTAL	203 917	230 168	250 553

⁶ Depuis 2011, les données sont comptabilisées avec le nouveau système intégré de gestion de bibliothèque.

⁷ Périodiques, oeuvres d'art, cédéroms et vidéocassettes.



L'heure du conte
avec marionnettes



10.7 ANIMATION

Ce sont 32 bibliothèques qui ont organisé 638 activités auxquelles plus de 8 000 personnes ont participé.

Seulement dans le cadre de l'édition 2012 de l'événement littéraire régional **Livres en fête!**, 28 bibliothèques ont organisé 66 activités dont 28 rencontres d'auteurs. Presque 2 000 personnes y ont participé. La moitié des activités grand public ont attiré des gens qui ne viennent pas habituellement à la bibliothèque. Plus d'une centaine de nouveaux abonnés se seraient inscrits durant l'événement dans l'ensemble du réseau.

La **Chasse au trésor** offerte de nouveau cette année a été organisée par dix bibliothèques. Ils étaient 214 petits et grands répartis en 40 équipes à y avoir participé.

Les bibliothèques ont été invitées à participer à la 14^e campagne nationale de la **Semaine des bibliothèques publiques** sous le thème **De tout sur tout... Abonnez-vous!**

Le **Club de lecture TD** a été organisé par neuf bibliothèques. Ce sont près de 300 garçons et filles qui ont participé.

Il y a eu **48 expositions thématiques** dans 17 bibliothèques.

Les ensembles d'animation pour **l'heure du conte** ont été empruntés à 5 reprises par 3 bibliothèques.

Plusieurs bibliothèques se sont impliquées dans d'autres activités nationales telles la **Journée mondiale du livre et du droit d'auteur**, les **Journées de la culture**, le **Printemps des revues**.

Ci-dessous, les deux tableaux présentent la fréquence des activités et le nombre de personnes qui y ont participé.



L'heure du conte
avec marionnettes





















Bibliothèques animées

Activité principale	Nombre	Participant
Heure du conte	88	1 108
Rencontres avec des écrivains	45	1 290
Conférences	16	253
Expositions de livres	31	152
Séances d'initiation pour les usagers	20	126
Ateliers d'écriture ou de lecture	23	285
Autres	45	808
TOTAL	268	4 022

Autre activité	Nombre	Participant
Expositions de peintures, dessins, etc.	3	185
Concours littéraires, de dessins, etc.	11	386
Lancements de livres	35	523
Jeux éducatifs dirigés	104	532
Spectacles de marionnettes	1	19
Vernissages	1	100
Cours divers (bricolage, peinture, etc.)	177	1 523
Divers	38	889
TOTAL	370	4 157












BILAN DU RÉSEAU 2012


BIBLIOTHÈQUE	Population	Localisation	Mètre carré	Ouverture Hrs/sem.	Bénévole	Promotion	Animation	Budget	
								Total	Par personne
Barchois (2004*)	568	Centre des loisirs	27		3	4	20	3 214	5,65
 Bonaventure (1978)	2 676	Musée acadien	219	15	39	55	56	61 392	22,94
 Cap-aux-Meules (1977)	1 641	Centre des loisirs	93	8	8	7		17 242	10,51
Cap-aux-Os (1984)	596	CLD	81	2,5	4	8	1	8 452	14,18
 Cap-Chat (1977)	2 479	École	252	7	4	8	12	19 249	7,77
Cap-d'Espoir (1982)	1 003	C. communautaire	80	5,5	2	Données non fournies		6 808	6,79
 Caplan (1977)	1 830	Hôtel de ville	137	5	27	7	2	17 100	9,34
Capucins (1977)	245	C. communautaire	54	2	1			3 500	14,28
 Carleton-sur-Mer (1980)	2 817	Quai des Arts	199	21	22	55	18	104 155	36,98
 Chandler (1978)	5 921	École	365	19	8	22	97	82 608	13,95
 Cloridorme (1996)	711	Hôtel de ville	89	3	6	20	27	6 659	9,37
 Fatima (1977)	2 650	École	54	7	4	6	2	18 347	6,92
 Gaspé (1984)	7 153	Édifice Gimpen	259	12	32	24	22	88 890	13,26
 Grande-Entrée (1977)	631	Capitole de l'Est	56	2	5	12	7	13 678	21,68
 Grande-Rivière (1979)	3 446	Aréna	377	6	11	Données non fournies		18 245	5,29
 Grande-Vallée (1977)	1 393	École	171	2	1	Données non fournies		11 682	8,39
Gros-Morne (1995)	506	École	56	1,5	1	Données non fournies		3 450	6,81
Grosse-Île (1981)	502	École	56	30	1	5	1	3 433	6,84
 Havre-aux-Maisons (1977)	2 145	Maison de la culture	204	9	6	6	3	22 232	10,36
 L'Anse-au-Griffon (1981)	1 043	École	112	2	7	11	30	9 651	9,25
L'Anse-à-Valleau (1984)	447	Centre des loisirs	56	1	4	6		5 063	11,32
 L'Étang-du-Nord (1977)	3 029	Hôtel de ville	252	11	11	5	10	26 269	8,67
L'Île-d'Entrée (2001)	126	École	30	1,5		Données non fournies		4 652	36,86
 L'Île-du-Havre-Aubert (1977)	2 398	C. multifonctionnel	263	8	9	8	7	24 705	10,30
 Maria (1978)	2 519	École	260	10	27	22	18	56 254	22,33
Marsoui (1976)	332	École	39	1	1	Données non fournies		2 624	7,90

 Bibliothèque informatisée

* Année d'ouverture

BILAN DU RÉSEAU 2012

BIBLIOTHÈQUE	Population	Localisation	Mètre carré	Ouverture Hrs/sem.	Bénévole	Promotion	Animation	Budget	
								Total	Par personne
Matapédia (1977)	676	Édifice des loisirs	69	2,5	14	4		4 450	6,58
Mont-St-Pierre (1976)	217	Hôtel de ville	56	6	3	Données non fournies		2 452	11,30
 Murdochville (1980)	798	Hôtel de ville	116	8,5		4	3	14 637	18,34
Newport (1995)	1 768	C. communautaire	113	6	7	12	4	21 608	12,22
 New Richmond (1978)	3 802	Hôtel de ville	440	12	15	51	73	68 811	18,10
 Nouvelle (1977)	1 765	L'ancien Collège	224	15,5	29	15	8	20 905	11,84
 Paspébiac (1979)	3 246	Ancienne église	184	17	13	2 206	154	86 242	26,57
Percé (1979)	1 338	Hôtel de ville (sous-sol)	205	5,5	7	4	2	12 916	9,66
Petit-Cap (1982)	1 043	Édifice des loisirs	82	1	1	Données non fournies		7 975	7,64
 Pointe-à-la-Croix (1980)	1 554	École	179	5	18	12	3	14 314	9,21
 Port-Daniel-Gascons(2000)	2 562	Maison LeGrand	176	6	5	55	16	36 357	14,19
Rivière-à-Claude (1976)	157	Hôtel de ville	16	1	1			1 352	8,61
 Rivière-au-Renard (1987)	3 427	Propriétaire	103	4,5	10	15	1	20 295	5,92
St-Alexis-de-Matapédia (1984)	577	Salle des loisirs	23	2	6	4		3 957	6,86
 St-Alphonse (1987)	764	École	108	4	10	25	9	7 972	10,43
St-André-de-Restigouche (1987)	181	C. communautaire	80	25	3	2		4 611	25,47
St-Elzéar (1986)	512	École	56	2	1	Données non fournies		2 189	4,28
St-Thérèse-de-Gaspé (2009)	1 061	École	136	4	4	1	6	14 750	13,90
St-François-d'Assise (1976)	738	Hôtel de ville	27	1,5	8	1		4 458	6,04
 Ste-Madeleine-de-la-Rivière-Madeleine(1980)	361	C. communautaire	62	1,5	8	4	5	1 382	3,83
 St-Majorique (1982)	1 192	Salle communautaire	133	5	12	36		10 664	8,95
St-Maxime-du-Mont-Louis (1977)	645	Hôtel de ville	86	1	3	2		4 830	7,49
St-Omer (1981)	1 207	C. communautaire	57	2	10	2	10	7 580	6,28
 St-Siméon (1978)	1 187	École	141	3	20	32	9	16 139	13,60
Val-D'Espoir (1981)	435	École	78	3	3	24	2	4 650	10,70
TOTAL	80 020		6 847	336,5	455	2 798	638	1 039 065	12,99

 Bibliothèque informatisée

* Année d'ouverture

STATISTIQUES DES BIBLIOTHÈQUES SELON LES GROUPES DE POPULATION

Groupes de population	Popul.	Abonnés			Prêts			Collection de livres			PEB	
		Adultes	Jeunes	Total	%	Total	Par pers.	Déposée	Par pers.	Locale		Par pers.
1 à 500 10 bibliothèques	2 948	264	122	386	13 %	2 552	0,87	10 797	3,66	481	0,16	242
501-1000 13 bibliothèques	8 224	742	382	1 124	14 %	9 466	1,15	18 435	2,24	3 688	0,45	615
1001 à 2000 14 bibliothèques	19 025	1 555	963	2 518	13 %	52 714	2,77	35 666	1,87	17 803	0,94	968
2001 à 3000 8 bibliothèques	20 246	2 070	1 025	3 095	15 %	91 236	4,51	30 674	1,52	27 289	1,35	1 620
3001 à 4000 5 bibliothèques	16 950	1 858	543	2 401	14 %	55 509	3,27	25 999	1,53	15 311	0,90	1 173
Plus de 4000 2 bibliothèques	12 627	905	492	1 397	11 %	39 076	3,09	18 977	1,50	7 185	0,57	746
Total : 51 bibliothèques	80 020	7 394	3 527	10 921	14 %	250 553	3,13	140 548	1,76	71 757	0,90	5 364

Bibliothèques	Popul.	Abonnés			Prêts			Collection de livres			PEB	
		Adultes	Jeunes	Total	%	Total	Par pers.	Déposée	Par pers.	Locale		Par pers.
Capucins (Cap-Chat)	245	80	7	87	36 %			1 140	4,65			14
Douglastown (Gaspé)	447						FERMÉE					
L'Anse-à-Valleau (Gaspé)	447	66	70	136	30 %	1 583	3,54	1 202	2,69			25
L'île-d'Entrée (Les Îles-de-la-Madeleine)	126	7	5	12	10 %			1 261	10,01			
Marsoui	332							1 224	3,69			
Mont-Saint-Pierre	217							1 187	5,47			
Rivière-à-Claude	157	9		9	6 %	151	0,96	1 199	7,64			36
Saint-André-de-Restigouche	181	30	10	40	22 %	275	1,52	1 194	6,60			17
Sainte-Madeleine-de-la Rivière-Madeleine	361	42	4	46	13 %	543	1,50	1 190	3,30	481	1,33	146
Val d'Espoir (Percé)	435	30	26	56	13 %			1 200	2,76			4
TOTAL : 9 bibliothèques	2 948	264	122	386	13 %	2 552	0,87	10 797	3,66	481	0,16	242

Bibliothèques	Popul.	Abonnés			Prêts			Collection de livres			PEB	
		Adultes	Jeunes	Total	%	Total	Par pers.	Déposée	Par pers.	Locale		Par pers.
Barachois (Percé)	568	5	21	26	5 %			1 564	2,75			
Cap-aux-Os (Gaspé)	596	44	7	51	9 %	244	0,41	1 188	1,99			28
Clotidorme	711	64	9	73	10 %	122	0,17	1 549	2,18	95	0,13	96
Grande-Entrée (Les Îles-de-la-Madeleine)	631	53	19	72	11 %	605	0,96	1 248	1,98	504	0,80	185
Gros-Morne (Saint-Maxime-du-Mont-Louis)	506							1 241	2,45			
Grosse-Île	502	8	80	88	18 %			1 736	3,46			
Matapédia	676	97	50	147	22 %	1 265	1,87	1 458	2,16			86
Murdochville	798	46	21	67	8 %	1 769	2,22	1 636	2,05	470	0,59	48
Saint-Alexis-de-Matapédia	577	129	47	176	31 %	882	1,53	1 299	2,25			55
Saint-Alphonse	764	197	74	271	35 %	2 982	3,90	1 444	1,89	2 619	3,43	33
Saint-Elzéar	512							1 193	2,33			3
Saint-François-d'Assise	738	69	44	113	15 %	1 196	1,62	1 537	2,08			56
Saint-Maxime-du-Mont-Louis	645	30	10	40	6 %	401	0,62	1 342	2,08			25
TOTAL : 13 bibliothèques	8 224	742	382	1 124	14 %	9 466	1,15	18 435	2,24	3 688	0,45	615

1-500 HABITANTS

501-1000 HABITANTS

Groupes de population	Popul.		Abonnés			Prêts			Collection de livres			PEB
	Adultes	Jeunes	Total	%	Total	Par pers.	Déposée	Par pers.	Locale	Par pers.		
1001-2000 HABITANTS	Cap-aux-Meules (Les Îles-de-la-Madeleine)	1 641	32	148	9 %	2 410	1,47	2 615	1,59	1 341	0,82	93
	Cap-d'Espoir (Percé)	1 003	89	161	16 %			1 853	1,85			39
	Caplan	1 830	157	386	21 %	10 538	5,76	3 778	2,06	2 595	1,42	124
	Grande-Vallée	1 393	142	243	17 %	3 976	2,85	2 660	1,91	4 369	3,14	124
	L'Anse-au-Griffon (Gaspé)	1 043	83	161	15 %	5 477	5,25	2 145	2,06	1 292	1,24	75
	Newport (Chandler)	1 768	18	64	4 %	2 295	1,30	3 119	1,76			42
	Nouvelle	1 765	136	320	18 %	7 397	4,19	3 526	2,00	2 020	1,14	73
	Percé	1 338	141	156	12 %	1 271	0,95	2 450	1,83			57
	Petit-Cap (Gaspé)	1 043	6	42	4 %	692	0,66	1 944	1,86			16
	Pointe-à-la-Croix	1 554	116	222	14 %	3 120	2,01	2 984	1,92	2 980	1,92	5
	Sainte-Thérèse-de-Gaspé	1 061	30	80	8 %	1 562	1,47	1 808	1,70			34
	Saint-Majorique (Gaspé)	1 192	58	81	7 %	2 179	1,83	2 319	1,95	812	0,68	29
	Saint-Omer (Carleton-sur-Mer)	1 207	97	130	11 %	1 662	1,38	2 296	1,90			183
	Saint-Siméon	1 187	241	324	27 %	10 135	8,54	2 169	1,83	2 394	2,02	74
TOTAL : 14 bibliothèques	19 025	1 555	2 518	13 %	52 714	2,77	35 666	1,87	17 803	0,94	968	
2001-3000 HABITANTS	Bonaventure	2 676	217	628	23 %	24 476	9,15	4 370	1,63	3 377	1,26	205
	Cap-Chat	2 479	120	222	9 %	6 489	2,62	4 936	1,99	6 474	2,61	58
	Carleton-sur-Mer	2 817	210	714	25 %	19 064	6,77	4 610	1,64	2 463	0,87	420
	Fatima (Les Îles-de-la-Madeleine)	2 650	18	153	6 %	2 802	1,06	3 148	1,19	757	0,29	66
	Havre-aux-Maisons (Les Îles-de-la-Madeleine)	2 145	29	168	8 %	2 189	1,02	3 264	1,52	1 879	0,88	53
	L'Île-du-Havre-Aubert (Les Îles-de-la-Madeleine)	2 398	185	200	8 %	6 251	2,61	3 454	1,44	4 112	1,71	355
	María	2 519	503	773	31 %	24 229	9,62	4 205	1,67	4 643	1,84	286
	Port-Daniel-Gascons	2 562	91	152	6 %	5 736	2,24	2 687	1,05	3 584	1,40	177
	TOTAL : 8 bibliothèques	20 246	2 070	3 095	15 %	91 236	4,51	30 674	1,52	27 289	1,35	1 620
	3001-4000 HABITANTS	Grande-Rivière	3 446	103	116	3 %	3 101	0,90	5 840	1,69	525	0,15
L'Étang-du-Nord (Les Îles-de-la-Madeleine)		3 029	947	1 188	39 %	17 070	5,64	4 108	1,36	1 965	0,65	369
New Richmond		3 802	325	502	13 %	21 006	5,52	4 798	1,26	8 373	2,20	189
Paspébiac		3 246	293	356	11 %	9 831	3,03	5 808	1,79	3 151	0,97	338
Rivière-au-Renard (Gaspé)		3 427	190	239	7 %	4 501	1,31	5 445	1,59	1 297	0,38	257
TOTAL : 5 bibliothèques		16 950	1 858	2 401	14 %	55 509	3,27	25 999	1,53	15 311	0,90	1 173
+ DE 4000 HABITANTS	Chandler	5 921	260	536	9 %	18 673	3,15	8 749	1,48	2 558	0,43	365
	Gaspé	6 706	645	861	13 %	20 403	3,04	10 228	1,53	4 627	0,69	381
TOTAL : 2 bibliothèques	12 627	905	1 397	11 %	39 076	3,09	18 977	1,50	7 185	0,57	746	

Données non fournies

Données des bibliothèques informatisées

STATISTIQUES DES BIBLIOTHÈQUES PAR ENTITÉS ADMINISTRATIVES

32 municipalités	Popul.			Abonnés			Prêts			Collection de livres			PEB
	Adultes	Jeunes	Total	%	Total	Par pers.	Déposée	Par pers.	Locale	Par pers.	PEB		
												Total	
Avignon 9 bibliothèques	12 034	1 719	2 635	22 %	59 090	4,91	23 109	1,92	12 106	1,01	1 181		
Bonaventure 7 bibliothèques	14 017	1 696	2 467	18 %	78 968	5,63	23 560	1,68	22 509	1,61	966		
La Haute-Gaspésie 8 bibliothèques	4 942	263	404	8 %	7 584	1,53	13 459	2,72	6 955	1,41	279		
La Côte-de-Gaspé 10 bibliothèques	17 803	1 328	1 954	11 %	40 946	2,30	30 316	1,70	12 962	0,73	1 079		
Les Îles-de-la-Madeleine et Grosse-Île 8 bibliothèques	13 122	1 590	2 029	15 %	31 327	2,39	20 834	1,59	10 558	0,80	1 121		
Du Rocher-Percé 9 bibliothèques	18 102	798	1 432	8 %	32 638	1,80	29 270	1,62	6 667	0,37	738		
Total : 51 bibliothèques	80 020	7 394	10 921	14 %	250 553	3,13	140 548	1,76	71 757	0,90	5 364		

MRC Bibliothèques	Popul.			Abonnés			Prêts			Collection de livres			PEB
	Adultes	Jeunes	Total	%	Total	Par pers.	Déposée	Par pers.	Locale	Par pers.	PEB		
												Total	
Carleton-sur-Mer	2 817	210	714	25 %	19 064	6,77	4 610	1,64	2 463	0,87	420		
Maria	2 519	270	773	31 %	24 229	9,62	4 205	1,67	4 643	1,84	286		
Matapédia	676	50	147	22 %	1 265	1,87	1 458	2,16		0,00	86		
Nouvelle	1 765	184	320	18 %	7 397	4,19	3 526	2,00	2 020	1,14	73		
Pointe-à-la-Croix	1 554	116	222	14 %	3 120	2,01	2 984	1,92	2 980	1,92	5		
Saint-Alexis-de-Matapédia	577	129	176	31 %	882	1,53	1 299	2,25			55		
Saint-André-de-Restigouche	181	30	40	22 %	275	1,52	1 194	6,60			17		
Saint-François-d'Assise	738	69	113	15 %	1 196	1,62	1 537	2,08			56		
Saint-Omer (Carleton-sur-Mer)	1 207	97	130	11 %	1 662	1,38	2 296	1,90			183		
TOTAL : 9 bibliothèques	12 034	1 719	2 635	22 %	59 090	4,91	23 109	1,92	12 106	1,01	1 181		

MRC BONAVENTURE	Popul.			Abonnés			Prêts			Collection de livres			PEB
	Adultes	Jeunes	Total	%	Total	Par pers.	Déposée	Par pers.	Locale	Par pers.	PEB		
												Total	
Bonaventure	2 676	411	217	23 %	24 476	9,15	4 370	1,63	3 377	1,26	205		
Caplan	1 830	229	386	21 %	10 538	5,76	3 778	2,06	2 595	1,42	124		
New Richmond	3 802	325	502	13 %	21 006	5,52	4 798	1,26	8 373	2,20	189		
Paspébiac	3 246	293	356	11 %	9 831	3,03	5 808	1,79	3 151	0,97	338		
Saint-Alphonse	764	197	74	35 %	2 982	3,90	1 444	1,89	2 619	3,43	33		
Saint-Elzéar	512						1 193	2,33			3		
Saint-Siméon	1 187	241	83	27 %	10 135	8,54	2 169	1,83	2 394	2,02	74		
TOTAL : 7 bibliothèques	14 017	1 696	771	18 %	78 968	5,63	23 560	1,68	22 509	1,61	966		

32 municipalités	Popul.			Abonnés			Prêts			Collection de livres			PEB
	Adultes	Jeunes	Total	%	Total	Par pers.	Déposée	Par pers.	Locale	Par pers.			
MRC LA HAUTE-GASPÉSIE 6 MUNICIPALITÉS	2 479	120	222	9 %	6 489	4,31	4 936	1,99	6 474	2,61	58		
Cap-Chat	245	7	87	36 %			1 140	4,65			14		
Capucins (Cap-Chat)	506						1 241	2,45					
Gros-Morne (Saint-Maxime-du-Mont-Louis)	332						1 224	3,69					
Marsoui	217						1 187	5,47					
Mont-Saint-Pierre	157	9	151			0,96	1 199	7,64			36		
Rivière-à-Claude	361	42	46	13 %	543	1,50	1 190	3,30	481	1,33	146		
Sainte-Madeleine-de-la-Rivière-Madeleine	645	30	40	6 %	401	0,62	1 342	2,08			25		
Saint-Maxime-du-Mont-Louis													
TOTAL : 8 bibliothèques	4 942	263	404	8 %	7 584	1,53	13 459	2,72	6 955	1,41	279		
MRC LA CÔTE-DE-GASPÉ 4 MUNICIPALITÉS	596	44	51	9 %	244	0,41	1 188	1,99			28		
Cloridorme	711	64	73	10 %	122	0,17	1 549	2,18	95	0,13	96		
Gaspé	6 706	645	861	13 %	20 403	3,04	10 228	1,53	4 627	0,69	381		
Douglstown (Gaspé)	447												
Grande-Vallée	1 393	101	243	17 %	3 976	2,85	2 660	1,91	4 369	3,14	124		
L'Anse-au-Griffon (Gaspé)	1 043	78	161	15 %	5 477	5,25	2 145	2,06	1 292	1,24	75		
L'Anse-à-Valleau (Gaspé)	447	66	136	30 %	1 583	3,54	1 202	2,69			25		
Murdochville	798	46	67	8 %	1 769	2,22	1 636	2,05	470	0,59	48		
Petit-Cap (Gaspé)	1 043	36	42	4 %	692	0,66	1 944	1,86			16		
Rivière-au-Renard (Gaspé)	3 427	190	239	7 %	4 501	1,31	5 445	1,59	1 297	0,38	257		
Saint-Majorique (Gaspé)	1 192	58	81	7 %	2 179	1,83	2 319	1,95	812	0,68	29		
TOTAL : 10 bibliothèques	17 803	1 328	1 954	11 %	40 946	2,30	30 316	1,70	12 962	0,73	1 079		
LES ÎLES-DE-LA-MADELEINE ET GROSSE-ÎLE (HORS MRC) 2 municipalités	1 641	116	148	9 %	2 410	1,47	2 615	1,59	1 341	0,82	93		
Cap-aux-Meules (Les Îles-de-la-Madeleine)	2 650	135	153	6 %	2 802	1,06	3 148	1,19	757	0,29	66		
Fatima (Les Îles-de-la-Madeleine)	631	53	72	11 %	605	0,96	1 248	1,98	504	0,80	185		
Grande-Entrée (Les Îles-de-la-Madeleine)	502	8	88	18 %			1 736	3,46					
Grosse-Île	2 145	139	168	8 %	2 189	1,02	3 264	1,52	1 879	0,88	53		
Havre-aux-Maisons (Les Îles-de-la-Madeleine)	3 029	947	1 188	39 %	17 070	5,64	4 108	1,36	1 965	0,65	369		
L'Étang-du-Nord (Les Îles-de-la-Madeleine)	126	7	12	10 %			1 261	10,01					
L'Île-d'Entrée (Les Îles-de-la-Madeleine)	2 398	185	200	8 %	6 251	2,61	3 454	1,44	4 112	1,71	355		
L'Île-du-Havre-Aubert (Les Îles-de-la-Madeleine)													
TOTAL : 8 bibliothèques	13 122	1 590	2 029	15 %	31 327	2,39	20 834	1,59	10 558	0,80	1 121		
MRC DU ROCHER-PERCÉ 5 MUNICIPALITÉS	568	5	26	5 %			1 564	2,75			39		
Barachois (Percé)	1 003	72	161	16 %			1 853	1,85					
Cap-d'Espoir (Percé)	5 921	260	536	9 %	18 673	3,15	8 749	1,48	2 558	0,43	365		
Chandler	3 446	103	116	3 %	3 101	0,90	5 840	1,69	525	0,15	20		
Grande-Rivière	1 768	46	64	4 %	2 295	1,30	3 119	1,76			42		
Newport (Chandler)	1 338	141	156	12 %	1 271	0,95	2 450	1,83			57		
Percé	2 562	91	237	9 %	5 736	2,24	2 687	1,05	3 584	1,40	177		
Port-Daniel-Gascons	1 061	50	80	8 %	1 562	1,47	1 808	1,70			34		
Sainte-Thérèse-de-Gaspé	435	30	56	13 %			1 200	2,76			4		
Val d'Espoir (Percé)													
TOTAL : 9 bibliothèques	18 102	798	1 432	8 %	32 638	1,80	29 270	1,62	6 667	0,37	738		