

RAPPORT ANNUEL 2013-2014



***Ma bibliothèque,
ma fierté!***

RAPPORT ANNUEL 2013-2014



CENTRE RÉGIONAL DE SERVICES
AUX BIBLIOTHÈQUES PUBLIQUES
DE LA GASPÉSIE-ÎLES-DE-LA-MADELEINE

Le CRSBP GÎM est subventionné par
le ministère de la Culture et des Communications

**Culture
et Communications**
Québec 

ISBN-978-2-920022-17-1

Dépôt légal – Bibliothèque et Archives nationales du Québec, 2014

Table des matières

LES VALEURS DE LA SOCIÉTÉ.....	6
RAPPORT DE LA PRÉSIDENTE ET DE LA DIRECTION GÉNÉRALE	7
LE RÉSEAU EN CHIFFRES.....	8
1. UNE STRUCTURE DE PARTICIPATION	
1.1 Cadre institutionnel.....	9
1.2 Territoire à desservir	9
1.3 Mission spécifique	9
1.4 Objectifs opérationnels	9
1.5 Conseil d'administration 2013-2014	10
1.6 Personnel	10
1.7 Bibliothèques par entité administrative	11
1.7.1 MRC Avignon	11
1.7.2 MRC Bonaventure.....	11
1.7.3 MRC de La Haute-Gaspésie.....	11
1.7.4 MRC Du Rocher-Percé.....	12
1.7.5 MRC La Côte-de-Gaspé.....	12
1.7.6 Municipalité Les Îles-de-la-Madeleine et Grosse-Île	12
2. LES RESSOURCES FINANCIÈRES.....	13
3. LES COLLECTIONS ET LEUR DIFFUSION	
3.1 Développement des collections.....	13
3.2 Traitement des collections	14
3.3 Portrait des collections	14
3.4 Catalogue collectif régional.....	15
4. LES ACTIVITÉS DE PROMOTION.....	15
5. LES ACTIVITÉS DE FORMATION DU PERSONNEL.....	16
6. LES SERVICES AUX MEMBRES	
6.1 Échange des collections	16
6.2 Prêt entre bibliothèques.....	16

6.3	Formation des responsables et bénévoles.....	16
6.4	Soutien à l'aménagement de bibliothèques.....	16
6.5	Soutien au développement des collections locales.....	17
6.5.1	Soutien technique.....	17
6.5.2	Soutien financier pour l'acquisition de périodiques.....	17
6.6	Soutien à l'animation dans les bibliothèques.....	17
6.6.1	Livres en fête!.....	17
6.6.2	Club de lecture TD.....	17
6.6.3	Semaine des bibliothèques publiques.....	17
6.6.4	Une naissance, un livre.....	17
6.7	Soutien à la promotion des bibliothèques et leurs services.....	18
6.8	Soutien à l'informatisation du prêt.....	18
7.	LES SERVICES DIRECTS AUX ABONNÉS DES BIBLIOTHÈQUES.....	18
8.	LES SERVICES AUX NON-MEMBRES.....	18
9.	LES ACTIVITÉS, PROJETS DE DÉVELOPPEMENT ET PARTENARIATS.....	18
10.	LE DYNAMISME DE NOS MEMBRES	
10.1	Dépenses des Municipalités selon les catégories de dépenses – Bilan 2011 à 2013.....	19
10.2	Parc informatique.....	19
10.3	Personnel.....	20
10.4	Abonnés.....	20
10.5	Collections locales.....	20
10.6	Statistiques de prêt.....	20
10.7	Animation.....	21
	BILAN DU RÉSEAU 2013.....	22
	STATISTIQUES DES BIBLIOTHÈQUES SELON LES GROUPES DE POPULATION.....	24
	STATISTIQUES DES BIBLIOTHÈQUES PAR ENTITÉS ADMINISTRATIVES.....	26



Les valeurs de la société

NOUS CROYONS QUE **LES MEMBRES ET CLIENTS QUE SONT LES MUNICIPALITÉS ET LEURS BIBLIOTHÈQUES MUNICIPALES** SONT LA RAISON D'ÊTRE DE NOTRE SOCIÉTÉ ET NOUS FERONS EN SORTE QUE TOUTES LES COMPOSANTES DE NOTRE ORGANISATION EN SOIENT CONSCIENTES.

NOUS RECONNAISSONS **L'APPORT ESSENTIEL DES BÉNÉVOLES** AU FONCTIONNEMENT DU RÉSEAU BIBLIO GÎM ET DE SON RÉSEAU DE BIBLIOTHÈQUES. SANS L'ENGAGEMENT DES NOMBREUX BÉNÉVOLES QUI S'ACTIVENT DANS LE RÉSEAU, L'EFFICACITÉ ET L'EXISTENCE MÊME DE NOTRE SOCIÉTÉ SERAIENT COMPROMISES.

NOUS CROYONS QUE NOTRE SOCIÉTÉ A UN RÔLE À JOUER DANS LE **PROCESSUS DE DÉVELOPPEMENT DE LA RÉGION** ET QUE SES DÉCISIONS ET ACTIONS DOIVENT ÊTRE FONDÉES SUR LES VALEURS D'ENGAGEMENT ENVERS SES MEMBRES ET DE **SOLIDARITÉ ENVERS LA RÉGION.**

NOUS CROYONS QUE L'INVESTISSEMENT DANS LE **DÉVELOPPEMENT DE NOTRE PERSONNEL** EST ESSENTIEL POUR ASSURER LE DÉVELOPPEMENT DU RÉSEAU BIBLIO GÎM.

LE PARTAGE DE CES VALEURS EST ESSENTIEL À L'ATTEINTE DE NOTRE MISSION ET DE NOS OBJECTIFS.

Rapport de la présidence et de la direction générale

**Chers bénévoles et responsables des bibliothèques,
Chers membres,
Chers partenaires,**

C'est avec une grande satisfaction que nous vous présentons le rapport annuel de l'exercice 2013-2014. Vous constaterez que nous avons poursuivi notre mission avec le même niveau de qualité tout en minimisant l'impact sur les services aux membres, et ce malgré les nouvelles règles de financement du ministère de la Culture et des Communications et notre diminution de budget.

Au cours de la dernière année, notre Réseau a conclu différents projets de développement et partenariats dont :

- L'adhésion à la plateforme PRENUMERIQUE.CA pour l'offre du prêt de livres numériques pour les abonnés des bibliothèques informatisées;
- L'adoption d'un nouveau plan de communication;
- L'implantation du programme national *Une naissance, un livre* de l'ASSOCIATION DES BIBLIOTHÈQUES PUBLIQUES DU QUÉBEC dans nos bibliothèques affiliées et autonomes associées;
- La création d'un partenariat avec l'organisme BAIE-DES-CHALEURS ACTIVE ET EN SANTÉ pour la location de matériel d'animation pour les enfants;
- La coordination du FESTIVAL DU LIVRE GÎM.

Au cours de la prochaine année, nous travaillerons, entre autres, sur :

- La mise en œuvre d'un nouveau site Web plus convivial, dynamique et interactif;
- La production de la planification stratégique 2014-2019 façonnant le futur de notre Réseau;
- La concrétisation d'un projet avec le Musée de la Gaspésie;
- L'implantation du programme de reconnaissance BiblioQUALITÉ pour nos bibliothèques affiliées.

Enfin, merci aux membres du conseil d'administration pour votre confiance et votre soutien remarquable tout au long de l'année. Merci aux membres du personnel du Réseau qui, chacun dans leur sphère de responsabilités, répondent de façon exemplaire aux besoins de notre clientèle. Merci aux responsables de bibliothèques et aux bénévoles pour votre précieuse implication dans votre milieu et auprès des citoyens. Merci aux représentants municipaux, à l'équipe du bureau régional du ministère de la Culture et des Communications et à nos différents partenaires pour votre implication au développement de notre Réseau.



Présidente,
Aline Perry



Directrice générale,
Julie Blais



Le réseau en chiffres

	2012-2013	2013-2014
Municipalités affiliées	31	31
Municipalités associées	1	2
Bibliothèques affiliées	51	49
Bibliothèques autonomes associées¹		3²
Population desservie		
Population potentielle à desservir	85 241	84 793
Population desservie au 31 décembre	80 021	79 708
Population desservie au 31 mars	79 708	79 775
Collection de biens culturels		
Acquisition de livres français	6 707	6 011
Acquisition de livres anglais	144	98
Acquisition de livres numériques		360
Élagage, pertes	6 689	6 862
Inventaire des livres français au 31 mars	158 419	156 053
Inventaire des livres anglais au 31 mars	11 514	11 186
Autres biens culturels (cédéroms, périodiques, vidéocassettes)	935	938
Livres par personne	2,1	2,1
Collection en circulation	140 548	141 544
Collection de biens culturels des bibliothèques³	82 683	83 391
Nombre de titres au catalogue collectif	113 530	115 415
Usagers		
Usagers au 31 décembre	10 921	11 834
Pourcentage de la population inscrite	14	15
Prêts de biens culturels au 31 décembre		
Nombre de prêts de biens culturels	250 553	245 126
Prêt par habitant	3,1	3,1
Prêt par usager	23	21
Prêts entre bibliothèques au 31 décembre		
Demandes reçues	5 364	6 147
Demandes répondues	5 248	5 759
Pourcentage de réponses favorables	98	94
Heures d'ouverture par semaine		
Nombre total d'heures d'ouverture pour l'ensemble des bibliothèques	337	340,5
Nombre moyen d'heures d'ouverture par bibliothèque	6,6	6,7
Superficie des locaux		
Superficie totale des locaux en m ²	6 847	6 847

¹ Municipalités d'au moins 5 000 habitants qui offrent un service de bibliothèque publique et pour lesquelles le Réseau BIBLIO GÎM n'est pas subventionné par le ministère de la Culture et des Communications du Québec.

² Les bibliothèques autonomes associées de Chandler et Newport sont incluses dans le réseau en chiffres sauf la bibliothèque de Sainte-Anne-des-Monts.

³ Nombre de biens culturels (incluant les périodiques) enregistrés dans notre banque de données et qui appartiennent aux bibliothèques.



Une structure de participation

1.1 CADRE INSTITUTIONNEL

Le Réseau BIBLIO de la Gaspésie-Îles-de-la-Madeleine :

- est un organisme régional de développement culturel ;
- a été créé en 1975 ;
- est constitué en société privée à but non lucratif ;
- est administré par une assemblée générale et un conseil d'administration conformément au Code de règlements généraux qui le régit ;
- est en contrat de service avec les Municipalités membres sur la base d'une cotisation annuelle ;
- est financé en partie par le biais de subventions en provenance du ministère de la Culture et des Communications.

1.2 TERRITOIRE À DESSERVIR

La région Gaspésie-Îles-de-la-Madeleine, identifiée région administrative 11, se compose de 2 ensembles géographiques distincts, soit la péninsule gaspésienne et l'archipel des Îles-de-la-Madeleine. Elle regroupe les MRC d'Avignon, de Bonaventure, de La Côte-de-Gaspé, de La Haute-Gaspésie, Du Rocher-Percé, des municipalités Les Îles-de-la-Madeleine et de Grosse-Île.


La population de cette région maritime est répartie sur une surface de 20 533 km² située principalement le long du littoral.

1.3 MISSION SPÉCIFIQUE

Établir et maintenir les structures de développement et de fonctionnement d'un réseau de bibliothèques publiques à l'intérieur de la Gaspésie-Îles-de-la-Madeleine en vue d'assurer aux citoyens de tous âges et de toutes conditions l'accès à la lecture, à l'information et à la documentation sous toutes ses formes.

1.4 OBJECTIFS OPÉRATIONNELS

- Établir, maintenir et développer des collections de documents publiés, des services de traitement documentaire, ainsi que tout autre service professionnel ou technique relatif au fonctionnement d'une bibliothèque publique.
- Conclure des contrats de services documentaires, professionnels ou techniques relatifs au fonctionnement d'une bibliothèque publique.
- Favoriser la mise en commun des ressources, les échanges entre les bibliothèques publiques et la coopération avec toute bibliothèque ou tout organisme intéressés.
- Promouvoir toute autre activité reliée au fonctionnement d'une bibliothèque publique.
- Encourager et soutenir des programmes de formation, d'information, d'animation et de développement culturel.



1.5 CONSEIL D'ADMINISTRATION 2013-2014

Présidente

M^{me} Aline Perry

Représentante municipale de Gaspé

Vice-présidente

M^{me} Sonia Dunn

Responsable de la bibliothèque de Murdochville

Secrétaire-trésorière

M^{me} Mireille Bilodeau

Membre associé

Administratrice

M^{me} Viviane Bujold

Représentante municipale de Bonaventure

Administratrice

M^{me} Ginette Bourassa

Responsable de la bibliothèque de Grande-Entrée

Administratrice

M^{me} Julie Poulin

Responsable de la bibliothèque de Carleton-sur-Mer

Administratrice

M^{me} Sylvie Boudreau

Responsable de la bibliothèque de Maria

1.6 PERSONNEL

Directrice générale

M^{me} Julie Blais

Adjointe administrative

M^{me} Lise Alain

Responsable du soutien aux bibliothèques

M^{me} Monique Demers

Responsable du service de prêt entre bibliothèques (PEB)

M^{me} Carole Bernatchez

Responsable du support technique

M^{me} Martine Marceau

Responsable du traitement documentaire

M^{me} Line Vallée

Responsable des échanges

M^{me} Chantal Dumont

Camionneur/Commis manutentionnaire

M. Daniel Côté

Contractuelle aux Îles-de-la-Madeleine

M^{me} Denise Brodeur Lapierre

1.7 BIBLIOTHÈQUES PAR ENTITÉ ADMINISTRATIVE

Près de 94 % de la population de notre région a accès à l'équipement culturel qu'est la bibliothèque publique. Les municipalités non desservies sont Cascapédia-Saint-Jules, Escuminac, Hope, Hope Town, La Martre, l'Ascension-de-Patapédia, New Carlisle, Ristigouche-Partie-Sud-Est, Saint-Godefroi et Shigawake.

1.7.1 MRC AVIGNON

BIBLIOTHÈQUE	RESPONSABLE	REPRÉSENTANT
Carleton (Carleton-sur-Mer)	Julie Poulin	France Leblanc
Maria	Sylvie Boudreau	Patrick Poulin
Matapédia	Julie Michaud	Sonia Rancourt
Nouvelle	Liette Saint-Amand	Rachel Dugas
Pointe-à-la-Croix	Lise P. Young	Cindy Leblanc
Saint-André-de-Restigouche	Blandine Parent	Jean-Paul Landry
Saint-Alexis-de-Matapédia	Sylvette Roy	
Saint-François-d'Assise	Monelle Gallant	Louis Plourde
Saint-Omer (Carleton-sur-Mer)	Line Arsenault	France Leblanc

1.7.2 MRC BONAVENTURE

BIBLIOTHÈQUE	RESPONSABLE	REPRÉSENTANT
Bonaventure	Thérèse Arsenault	Viviane Bujold
Caplan	Colette Bertrand	
New Richmond	Chantal Cormier	François Bujold
Paspébiac	Noula Castilloux	Hébert Huard
Saint-Alphonse	Roselyn Onraet	Yves Barriault
Saint-Elzéar	Lucille Ferlatte	Nadia Cyr
Saint-Siméon	Huguette Lepage	Denis Drouin

1.7.3 MRC DE LA HAUTE-GASPÉSIE

BIBLIOTHÈQUE	RESPONSABLE	REPRÉSENTANT
Cap-Chat	Carméline Langlais	Louis Seize Sergerie
Capucins (Cap-Chat)	Jeannine Harisson	Louis Seize Sergerie
Gros-Morne (Saint-Maxime-du-Mont-Louis)	Albertine Laflamme	
Marsoui	Michèle Côté	Renée Gasse
Mont-Saint-Pierre	Karine Sergerie	
Rivière-à-Claude	Marie-Claude Rioux	Dominique Auclair
Saint-Maxime-du-Mont-Louis	Annie-France Létourneau	
Sainte-Madeleine-de-la-Rivière-Madeleine	Gilles Desnoyers	Arlette Fortin





1.7.4 MRC DU ROCHER-PERCÉ

BIBLIOTHÈQUE	RESPONSABLE	REPRÉSENTANT
Barachois (Percé)	Joyce McGregor	Renaud Camirand
Cap-d'Espoir (Percé)	Marie-Lise Rail	Renaud Camirand
Chandler	Gisèle Cyr	Denis Pelchat
Grande-Rivière	Marie-Paule Berger	Gérard Berger
Newport (Chandler)	Dolorès Bouchard	Denis Pelchat
Percé	Pierrette Cloutier	Renaud Camirand
Port-Daniel-Gascons	Suzanne Langlois	Juliette Duguay
Sainte-Thérèse-de-Gaspé	Nicole Lambert	Roland Vallée
Val-d'Espoir (Percé)	Colette Couture	Renaud Camirand

1.7.5 MRC LA CÔTE-DE-GASPÉ

BIBLIOTHÈQUE	RESPONSABLE	REPRÉSENTANT
Cap-aux-Os (Gaspé)	Rita Beaudin	Aline Perry
Cloridorme	Marie Dufresne	
Gaspé	France Collin	Aline Perry
Grande-Vallée ⁴		Gisèle Melanson
L'Anse-au-Griffon (Gaspé)	Camille Malouin	Aline Perry
L'Anse-à-Valleau (Gaspé)	Priscillia Poirier	Aline Perry
Murdochville	Sonia Dunn	Marc-Henrick Blanchette
Petit-Cap (Gaspé)	Philomène Cloutier	Aline Perry
Rivière-au-Renard (Gaspé)	Martine Samuel	Aline Perry
Saint-Majorique (Gaspé)	Gracia Cabot	Aline Perry

⁴ Depuis l'année 2010, elle dessert la population de la municipalité de Petite-Vallée.

1.7.6 MUNICIPALITÉS LES ÎLES-DE-LA-MADELEINE ET GROSSE-ÎLE

BIBLIOTHÈQUE	RESPONSABLE	REPRÉSENTANT
Cap-aux-Meules (Les Îles-de-la-Madeleine)	Suzanne Chevrier	Ginette Bourassa
Fatima (Les Îles-de-la-Madeleine)	Thérèse Harvie	Ginette Bourassa
Grande-Entrée (Les Îles-de-la-Madeleine)	Ginette Bourassa	Ginette Bourassa
Grosse-Île	Hugh Wood	
Havre-aux-Maisons (Les Îles-de-la-Madeleine)	Marcel Thériault	Ginette Bourassa
L'Île-d'Entrée (Les Îles-de-la-Madeleine)	Judy Aitkens	Ginette Bourassa
L'Île-du-Havre-Aubert (Les Îles-de-la-Madeleine)	Christiane Turbide	Ginette Bourassa
L'Étang-du-Nord (Les Îles-de-la-Madeleine)	Georgette Chevarie	Ginette Bourassa

2

Les ressources financières

PRODUITS	PRÉVISIONS NON AUDITÉES		TOTAL	
	Fonds d'administration	Fonds d'immobilisation	2014	2013
Subvention du MCC	378 851		378 851	415 606
Subvention intérêts MCC		8 240	8 240	9 432
Contribution municipale	284 324		284 324	286 320
Autres sources	67 637		67 637	53 852
Intérêts	1 929		1 929	2 344
Gain sur cession d'immobilisation				1 500
Amortissement des apports des immobilisations et biens culturels		131 622	131 622	119 817
	732 741	139 862	872 603	888 871
CHARGES				
Masse salariale	482 807		482 807	468 864
Exploitation	246 551		246 551	248 958
Intérêts sur la dette à long terme		11 117	11 117	12 629
Amortissement des immobilisations		66 283	67 283	65 233
Amortissement des biens culturels		86 025	86 025	84 074
	729 358	164 425	892 783	879 758
Excédent (insuffisance) des produits par rapport aux charges	3 383	(23 563)	(20 180)	9 113

3

Les collections et leur diffusion

Cette année, l'actif documentaire du Réseau BIBLIO GÎM a diminué de 2 700 documents. Cette baisse est principalement attribuable à la diminution des nouvelles acquisitions et à un élagage important. Le matériel d'animation s'est quant à lui enrichi de 18 ensembles pour animer l'heure du conte. Du côté de la reliure, la société a révisé ses procédures de sorte que les coûts ont diminué comparativement à l'an dernier. Le catalogue collectif, qui inclut les collections locales des municipalités, s'est globalement enrichi de 1 885 titres.

3.1 DÉVELOPPEMENT DES COLLECTIONS

En 2013-2014, nous avons acheté 6 109 exemplaires en livres papier et 360 en livres et revues³ numériques pour un total de 6 469 biens culturels et ce, pour un déboursé global de 178 923 \$ incluant le coût de la reliure. Cela représente 8.1 nouveaux volumes par 100 habitants desservis. À noter que 48 % des acquisitions faites au cours de la dernière année ont été éditées au Québec. Les tableaux tracent un portrait de nos acquisitions.

³ Depuis 2014, la collection Réseau BIBLIO GÎM contient dix périodiques culturels québécois en version numérique.

RÉPARTITION DES ACQUISITIONS DE BIENS CULTURELS DE 2012 À 2014					
BIENS CULTURELS	2012-2013		2013-2014		LIVRES NUMÉRIQUES
	EXEMPLAIRE	COÛT	EXEMPLAIRE	COÛT	
Volumes anglais	144	2 685	98	2 305	
Volumes français	6 707	157 150	6 011	140 342	
Volumes et revues numériques			360	5 283	
Cédéroms	1	20			
TOTAL	6 852	159 855	6 469	147 930	
ACQUISITION SELON LES CATÉGORIES ET COÛT MOYEN DU LIVRE					
CATÉGORIES	2012-2013		2013-2014		LIVRES NUMÉRIQUES
	NBRE	COÛT MOYEN	NBRE	COÛT MOYEN	
Documentaires	2 107	28	1 844	28	113
Romans	3 005	25	2 475	26	169
Bandes dessinées	344	17	273	18	5
Jeunes albums	525	14	613	13	31
Jeunes documentaires	437	17	546	17	17
Jeunes romans	433	12	358	13	25
Cédéroms	1	20		30	
TOTAL	6 852	23,33	6 109	23,35	360



3.2 TRAITEMENT DES COLLECTIONS

Les services techniques ont pour mission de préparer professionnellement les biens culturels et le matériel d'animation. Durant la période comprise entre avril 2013 et mars 2014, 7 283 nouveaux biens culturels ont été intégrés à notre collection.

La collection est aussi élaguée régulièrement pour en conserver la qualité. Les tableaux suivants donnent le portrait des biens culturels ajoutés et retirés cette année.

BIENS CULTURELS TRAITÉS ⁶		
CATÉGORIE	TITRE	EXEMPLAIRE
Documentaires	1 334	2 193
Romans	1 456	3 028
Bandes dessinées	178	323
Jeunes albums	453	713
Jeunes documentaires	355	570
Jeunes romans	275	455
Cédéroms-vidéocassettes	1	1
TOTAL	4 052	7 283

ÉLAGAGE ET PERTES		
CATÉGORIE	ÉLAGAGE	PERTE
Documentaires	2 245	20
Romans	2 375	22
Bandes dessinées	374	42
Jeunes albums	820	22
Jeunes documentaires	474	9
Jeunes romans	444	15
TOTAL	6 732	130

3.3 PORTRAIT DES COLLECTIONS

Au 31 mars 2014, l'actif documentaire s'élevait à 167 239⁷ unités. La banque de données contient 156 053 livres en langue française (94 %) et 11 186 en langue anglaise (6 %). Avec les autres types de documents, notre collection comprend en tout 168 177 biens culturels.

ACTIF DOCUMENTAIRE	FRANÇAIS	ANGLAIS	TOTAL
Documentaires	47 172	2 503	49 675
Romans	54 803	4 732	59 535
Jeunes	52 628	3 875	56 503
Grands caractères (roman)	1 361	19	1 380
Agriculture bio (documentaire)	89	57	146
Cédéroms	357		357
Périodiques	14		14
Vidéocassettes	565	2	567
	156 989	11 188	168 177

L'offre globale de matériel d'animation regroupe des œuvres d'art et des ensembles d'animation pour dynamiser les bibliothèques.

MATÉRIEL D'ANIMATION	TOTAL
Exposition thématique	43
Ensemble thématique Pour des bibliothèques plus animées	29
Ensemble thématique Animatou	8
Œuvres d'art	366
Heure du conte	18
Manimot (ensemble de livres 0-5 ans avec activités)	20

⁶Ce tableau recense les volumes reliés, catalogués et classifiés au cours de l'exercice financier 2013-2014.

⁷ Il est exclu, de ce nombre, les volumes qui sont à la reliure ou en attente de traitement au 31 mars 2014.

3.4 CATALOGUE COLLECTIF RÉGIONAL

Le catalogue collectif régional est passé de 113 530 titres au 31 mars 2014 à 115 415 titres un an plus tard. L'offre régionale s'est donc enrichie de plus de 1 885 nouveaux titres au cours de l'année. Bien que l'on attribue la plus grande partie de ces ajouts aux nouvelles acquisitions, il faut aussi considérer que deux collections locales se sont ajoutées avec l'informatisation des bibliothèques de Percé et Sainte-Thérèse-de-Gaspé.

4

Les activités de promotion

Pour promouvoir les activités de la société et de ses bibliothèques membres, les principaux médias qui ont été utilisés sont l'infolettre, le site Web et Facebook. Les médias régionaux traditionnels ont aussi été sollicités à plusieurs occasions.



une naissance
un LIVRE®



PROMOTION	ACTIVITÉ
Chasse au trésor du Réseau BIBLIO dans le cadre de Livres en fête!	<ul style="list-style-type: none"> • Affiches • Coupons promotionnels
Semaine des bibliothèques publiques	<ul style="list-style-type: none"> • Publicité dans le Radar et Graffiti • Concours : tirage de 5 chèques-cadeaux • Coupons promotionnels
Une naissance, un livre	<ul style="list-style-type: none"> • Communiqué de presse • Publicité dans le Radar et Graffiti
L'infolettre	<ul style="list-style-type: none"> • 4 publications
Livre numérique	<ul style="list-style-type: none"> • Communiqué de presse • Affiches • Coupons promotionnels • Entrevues radiophoniques • 12 rencontres d'information/formation • Site Web Pretnumerique.ca
Février mois Coup de cœur	<ul style="list-style-type: none"> • Tuile sur site Web



Les activités de formation du personnel

Des membres du personnel ont suivi des formations au cours de l'année :

- Aménager une bibliothèque à petit budget;
- VDX Courtier;
- Livres numériques avec Prenumerique.ca.
- Nouvelle norme de catalogage RDA



Les services aux membres

Tout au long de l'année, le personnel conseille et soutient ses membres en matière de gestion ou de fonctionnement de la bibliothèque municipale. Il offre aussi l'Extranet des bibliothèques, un centre de documentation virtuel accessible pour toutes les personnes impliquées dans les bibliothèques, contenant divers outils de gestion, d'animation, de formation et autres ressources diverses.

6.1 ÉCHANGE DES COLLECTIONS

Afin d'assurer un renouvellement constant des biens culturels qui composent la collection des bibliothèques, un échange de 33 % de la collection est effectué deux fois par année. En 2013, 80 788 biens culturels furent échangés dans les bibliothèques soit 57 % de la collection en circulation (141 544).

Au 31 mars 2013, 141 544 de biens culturels constituaient la collection déposée dans les bibliothèques, soit 84 % de l'actif documentaire. De ce nombre, 9 457 unités sont en langue anglaise (6,6 %).

6.2 PRÊT ENTRE BIBLIOTHÈQUES

En 2013, le service de prêt entre bibliothèques a reçu 6 147 demandes provenant de 46 de ses bibliothèques, comparativement à 5 364 demandes en 2012. Près de 94 % des demandes ont reçu une réponse positive pour un total de 5 759.

6.3 FORMATION DES RESPONSABLES ET BÉNÉVOLES

Le Réseau BIBLIO GÎM essaie de combler les besoins en formation exprimés par les équipes de bibliothèques. Par ailleurs, il offre occasionnellement des activités de formation continue.

Cette année, tous les participants à l'assemblée générale annuelle ont assisté à une présentation intitulée *Réinventer la bibliothèque municipale*.

Les équipes des bibliothèques de Percé et de Sainte-Thérèse-de-Gaspé ont été formées en vue de l'informatisation de leur bibliothèque respective.

Le personnel de toutes les bibliothèques membres a été formé à la gestion informatisée du service de prêt entre bibliothèques. Pour ce faire, vingt-deux formations ont été données dans la région.

Le personnel des bibliothèques informatisées et le grand public ont pu assister à l'une des douze séances d'information et de formation sur le livre numérique offertes sur l'ensemble du territoire.

Des guides ou aide-mémoire publiés dans l'Extranet des bibliothèques sont accessibles en tout temps pour l'autoformation du personnel des bibliothèques. Cette année ont été ajoutés, entre autres, des vidéos sur la réparation de volumes.

6.4 SOUTIEN À L'AMÉNAGEMENT DE BIBLIOTHÈQUES

Le Réseau BIBLIO GÎM répond aux demandes des membres en matière d'aménagement de bibliothèque en les accompagnant dans leurs projets ou en émettant des recommandations.

Au cours de cette année, nous avons accompagné la ville de Bonaventure dans sa réflexion sur les besoins d'une nouvelle bibliothèque. Pour la ville de Carleton-sur-Mer, des recommandations ont été émises sur une étude de fusion des bibliothèques municipale et collégiale. La ville de Chandler a été conseillée sur la relocalisation de sa bibliothèque de Newport.

6.5 SOUTIEN AU DÉVELOPPEMENT DES COLLECTIONS LOCALES

Le Réseau BIBLIO GÎM soutient ses membres dans le développement de leurs collections locales par différents moyens. Cette année, entre autres, 19 bibliothèques se sont abonnées au magazine *Naître et grandir* sur notre recommandation. Le personnel professionnel et technique répond aux demandes spécifiques qui leur sont formulées tout au long de l'année.

Au cours de la dernière année, les bibliothèques ont ajouté près de 708 documents dans les collections locales.

6.5.1 SOUTIEN TECHNIQUE

Le personnel des services techniques a créé 1 473 notices pour répondre aux demandes de catalogage des bibliothèques.

6.5.2 SOUTIEN FINANCIER POUR L'ACQUISITION DE PÉRIODIQUES

Vingt-sept bibliothèques se sont partagé la somme de 5 632 \$ offerte en subvention pour l'abonnement aux périodiques de leur choix.

6.6 SOUTIEN À L'ANIMATION DANS LES BIBLIOTHÈQUES

Plus une bibliothèque est animée, plus elle est fréquentée. Le Réseau BIBLIO GÎM encourage les municipalités et les bibliothèques à être dynamiques dans leur communauté. Pour ce faire, il :

- offre des outils d'animation comme les expositions thématiques et les ensembles d'animation de l'heure du conte;
- invite les bibliothèques à participer aux divers moments forts de l'année dans le milieu comme Livres en fête!, la Semaine des bibliothèques publiques, la Journée mondiale du livre et du droit d'auteur, la campagne Février Mois coup de cœur, le Printemps des revues et les Journées de la culture;
- invite et soutient les bibliothèques à adhérer à des programmes d'animation et de promotion nationaux comme *Une naissance, un livre*;
- organise occasionnellement des activités clés en main;
- soutient systématiquement les bibliothèques qui acceptent de recevoir un auteur ou d'organiser un club de lecture d'été;
- soutient, autant que possible et sur demande, d'autres activités d'animation qui ont lieu dans les bibliothèques en fournissant des documents en lien avec la thématique de l'activité.

6.6.1 LIVRES EN FÊTE!

Le Réseau BIBLIO GÎM a participé de diverses façons à la huitième édition de Livres en fête!, l'événement littéraire régional. Toutes les bibliothèques du Réseau ont été mises à contribution dans la promotion de l'événement et plus de la moitié d'entre elles ont répondu à notre invitation en organisant des activités.

La direction occupe un poste au sein de conseil d'administration de Livres en fête!

Pour l'événement, l'activité clés en main Chasse au trésor *Au royaume des bandes dessinées* a été développée et offerte aux bibliothèques.

6.6.2 CLUB DE LECTURE TD

Pour la dixième année consécutive, tout le matériel pour organiser un club de lecture d'été a été offert gratuitement aux bibliothèques. Par ailleurs, les bibliothèques participantes reçoivent une collection de livres neufs sur la thématique en plus de prix à l'effigie du club à faire tirer parmi les membres.

6.6.3 SEMAINE DES BIBLIOTHÈQUES PUBLIQUES

Le Réseau BIBLIO GÎM a invité ses bibliothèques à s'illustrer durant cette semaine. De plus, un concours a permis à cinq personnes de gagner des chèques-cadeaux échangeables dans une librairie agréée de la région.

6.6.4 UNE NAISSANCE, UN LIVRE

En adhérant au programme *Une naissance, un livre*, le Réseau BIBLIO GÎM a stimulé l'offre de services et d'activités auprès des jeunes familles et de la petite enfance dans 34 bibliothèques membres.

6.7 SOUTIEN À LA PROMOTION DES BIBLIOTHÈQUES ET LEURS SERVICES

Grâce au portail Web du Réseau BIBLIO du Québec, chaque bibliothèque a sa page Web présentant ses services de base et permettant l'accès direct au catalogue en ligne. L'accès à l'Extranet des bibliothèques permet de les personnaliser. Les sites Web des bibliothèques ont reçu 24 921 visites durant l'année.

Les nouvelles acquisitions des 30 derniers jours des bibliothèques informatisées sont toujours affichées dans le catalogue en ligne et elles sont mises à jour toutes les semaines.

6.8 SOUTIEN À L'INFORMATISATION DU PRÊT

Le programme Simb@ finançant 70 % des coûts liés à l'informatisation des bibliothèques est toujours disponible. Au cours de l'année 2013, les municipalités de Percé et de Sainte-Thérèse-de-Gaspé se sont informatisées.

7

Les services directs aux abonnés des bibliothèques

Les abonnés des bibliothèques informatisées ayant accès à un ordinateur branché à Internet peuvent accéder à distance à leur dossier d'usager soit pour le consulter, pour renouveler leurs prêts ou pour effectuer des réservations. Cette année, ces abonnés peuvent également emprunter des livres numériques et faire leurs demandes de prêt entre bibliothèques.

Par ailleurs, l'application gratuite BookMyne permet aux abonnés d'accéder à leur bibliothèque avec leur tablette ou leur téléphone intelligent. Quelques fonctionnalités de plus permettent, entre autres, de localiser d'autres bibliothèques par GPS, de se créer des listes de lecture, d'envoyer des suggestions de lecture à des amis, etc.

8

Les services aux non-membres

Le Réseau BIBLIO GÎM offre sur demande des services comme le dépôt et l'échange de collection ou la location de matériel d'animation à des organismes ou des écoles de la région. Cette année, par exemple, l'organisme *Baie-des-Chaleurs active et en santé* a emprunté du matériel d'animation pour l'éveil à la lecture des tout-petits.

9

Les activités, projets de développement et partenariats

- Implantation du programme **Une naissance, un livre**.
- Implantation du prêt de livres numériques avec **Pretnumerique.ca**.
- Informatisation des opérations du prêt entre bibliothèques dans les bibliothèques avec VDX.
- Adhésion complète au **Code de prêt entre les bibliothèques publiques québécoises**.
- Projet de remplacement du site Web.
- Signature d'une entente avec la ville de Chandler en tant que membre associé du Réseau BIBLIO GÎM pour poursuivre l'offre de service pour ses bibliothèques de Chandler et Newport.
- Membre du conseil d'administration de **Livres en fête !**
- Participation à la rencontre de réflexion et d'échanges du MCC sur l'alphabétisation numérique et l'éveil à la lecture.
- Participation à la 5^e journée des professionnels de la BANQ : Former des lecteurs pour la vie.
- Concertation régionale pour la coordination d'un événement littéraire 2014.
- Partenariat avec la ville de Sainte-Anne-des-Monts (*Une naissance, un livre*, Chasse au trésor du Réseau BIBLIO et un soutien technique et professionnel)

10

Le dynamisme de nos membres

Les municipalités et les bibliothèques municipales contribuent à démocratiser l'accès à la lecture. Les services de base sont gratuits pour les résidents à l'exception de 3 municipalités qui exigent des frais d'abonnement aux adultes.

Voir les tableaux à la fin du rapport **Bilan du réseau 2013, Statistiques des bibliothèques selon les groupes de population et Statistiques des bibliothèques par entités administratives** pour les détails propres à chaque bibliothèque.

10.1 DÉPENSES DES MUNICIPALITÉS SELON LES CATÉGORIES DE DÉPENSES - BILAN 2011 À 2013

Le bilan de l'année 2013 nous indique que les membres ont alloué un montant de 1 159 901 \$ pour financer les opérations de leur(s) bibliothèque(s) soit 14,55 \$ par personne. De ce montant, on peut indiquer que 28 % des dépenses effectives le furent pour le Réseau BIBLIO GÎM et 72 % pour les diverses opérations de la bibliothèque.

DÉPENSE	2011	2012	2013
Contributions	300 893	312 727	319 840
Documents	45 825	47 610	61 508
Personnel	331 665	350 179	391 126
Local	222 152	211 826	239 492
Animation	21 665	15 475	24 405
Divers	97 613	99 241	123 530
TOTAL	1 019 813	1 037 058	1 159 901

10.2 PARC INFORMATIQUE

Il y a 30 bibliothèques informatisées pour un total de 39 ordinateurs dédiés au prêt. Les deux bibliothèques qui se sont ajoutées cette année sont Percé et Sainte-Thérèse-de-Gaspé. Un soutien constant est offert au personnel de ces bibliothèques.

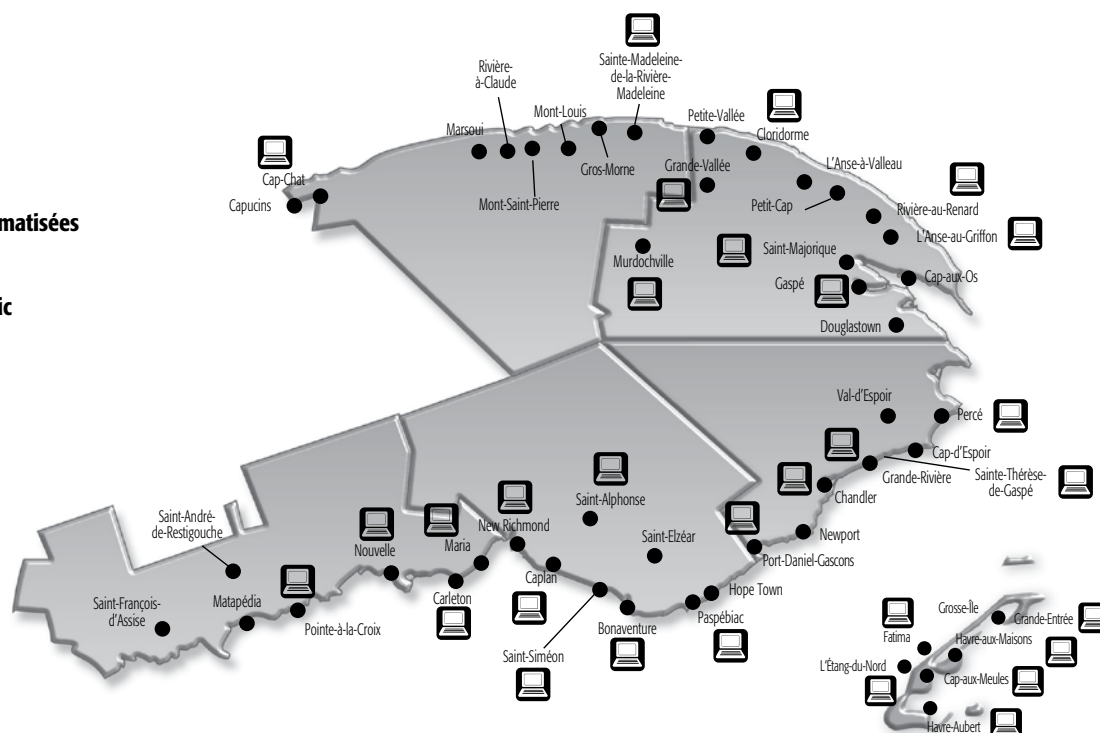
Plus de la moitié des bibliothèques offre l'accès sans fil à toute la population.

Plus de la moitié des bibliothèques offre l'accès sans fil à toute la population.



Bibliothèques informatisées

● **Accès Internet public**





10.3 PERSONNEL

Ce sont 453 personnes qui œuvrent au sein des 51 bibliothèques. Parmi celles-ci, 438 sont bénévoles et 15 sont rémunérées.

10.4 ABONNÉS

Au 31 décembre 2013, les bibliothèques avaient 11 834 abonnés actifs répartis ainsi : 8 088 adultes et 3 746 jeunes. Globalement, cela représente 15 % de la population desservie.

10.5 COLLECTIONS LOCALES

Les collections locales comptent maintenant plus de 75 000 livres excluant les revues et documents audiovisuels. Cela représente environ 3 381 de plus que l'année dernière. De ce nombre, environ la moitié est attribuable à l'informatisation de deux bibliothèques.

En réalité, l'ampleur des collections locales est plus importante puisque celles des bibliothèques non informatisées ne sont pas inventoriées.

10.6 STATISTIQUES DE PRÊT

En 2013, 245 126 prêts furent comptabilisés par 41 bibliothèques. Cela représente en moyenne 21 prêts par abonné. Ce nombre inclut les 313 prêts de livres numériques enregistrés depuis l'implantation en novembre de ce service.

Le tableau ci-dessous présente le bilan des prêts effectués au cours des 3 dernières années par catégories de biens culturels.

BIEN CULTUREL	2011 ⁸	2012	2013
Livre adulte	136 384	145 598	140 461
Livre jeunesse	81 802	90 234	90 053
Autre ⁹	11 982	14 721	14 612
TOTAL	230 168	250 553	245 126

⁸ Depuis 2011, les données sont comptabilisées avec le nouveau système intégré de gestion de bibliothèque.

⁹ Périodiques, oeuvres d'art, cédéroms et vidéocassettes.



10.7 ANIMATION

Ce sont 29 bibliothèques qui ont organisé 678 activités auxquelles près de 8 000 personnes ont participé.

Seulement dans le cadre de l'édition 2013 de l'événement littéraire régional **Livres en fête!**, 28 bibliothèques ont organisé 68 activités dont 28 rencontres d'auteurs. Presque 1 500 personnes y ont participé. Plus de la moitié des activités grand public ont attiré des gens qui ne viennent pas habituellement à la bibliothèque.

La **Chasse au trésor** offerte cette année a été organisée par sept bibliothèques.

Les bibliothèques ont été invitées à participer à la 15^e campagne nationale de la **Semaine des bibliothèques publiques** sous le thème **À chacun son évasion!**

Le **Club de lecture TD** a été organisé par dix bibliothèques. Ce sont 335 garçons et filles qui ont participé.

Il y a eu **57 expositions thématiques** dans 17 bibliothèques.

Les ensembles d'animation **Pour des bibliothèques plus animées** ont été empruntés à 24 reprises par 13 bibliothèques.

Plusieurs bibliothèques se sont impliquées dans d'autres activités nationales telles la **Journée mondiale du livre et du droit d'auteur**, les **Journées de la culture**, le **Printemps des revues**.





























Ci-dessous, les deux tableaux présentent la fréquence des activités et le nombre de personnes qui y ont participé.

Activités principales	Nombre	Participants
Heure du conte	82	948
Rencontres avec des écrivains	33	887
Conférences	13	117
Expositions de livres	48	403
Séances d'initiation pour les usagers	90	361
Ateliers d'écriture ou de lecture	23	331
TOTAL	289	3 047


Autres activités	Nombre	Participants
Expositions de peintures, dessins, etc.	2	80
Concours littéraires, de dessins, etc.	13	682
Lancements de livres	7	161
Jeux éducatifs dirigés	111	729
Spectacles de marionnettes	4	53
Cours divers (bricolage, peinture, etc.)	133	1 291
Présentations films et doc. audiovisuels	2	12
Divers	117	1 774
TOTAL	389	4 782



Bilan du Réseau 2013


BIBLIOTHÈQUE	Population	Localisation	Mètre carré	Ouverture Hrs/sem.	Bénévole	Promotion	Animation	Budget	
								Total	Par personne
Barchois (2004*)	564	Centre des loisirs	27		1	Données non fournies		3 315	5,87
  Bonaventure (1978)	2 665	Musée acadien	219	15	35	31	57	63 989	24,01
  Cap-aux-Meules (1977)	1 634	Centre communautaire	93	8	7	7	5	23 204	14 20
Cap-aux-Os (1984)	596	CLD	81	2,5	3	8	1	9 103	15,27
  Cap-Chat (1977)	2 495	École	252	7	6	1	7	21 443	8,59
Cap-d'Espoir (1982)	996	C. communautaire	80	2	2	Données non fournies		6 513	6,54
 Caplan (1977)	1 868	Hôtel de ville	137	5	27	6	11	21 205	11,35
Capucins (1977)	247	C. communautaire	54	2	1	Données non fournies		3 627	14,70
  Carleton-sur-Mer (1980)	2 795	Quai des Arts	199	21	20	27	18	106 762	38,20
  Chandler (1978)	5 909	École	365	19	9	20	65	91 197	15,43
 Cloridorme (1996)	706	Hôtel de ville	89	3	5	13	4	6 682	9,47
  Fatima (1977)	2 640	École	54	7	5	2	3	24 535	9,29
  Gaspé (1984)	6 706	Édifice Gimpen	259	12	32	Données non fournies		100 673	14,07
 Grande-Entrée (1977)	629	Capitole de l'Est	56	2	4	7	4	19 506	31,03
 Grande-Rivière (1979)	3 434	Aréna	377	6	11	Données non fournies		24 485	7,13
 Grande-Vallée (1977)	1 400	École	171	2	1	11	2	7 505	5,36
Gros-Morne (1995)	509	École	56	1,5	1	Données non fournies		3 500	6,87
Grosse-Île (1981)	491	École	56	30	1	Données non fournies		3 429	6,98
  Havre-aux-Maisons (1977)	2 137	Maison de la culture	204	9	5	2	4	29 636	13,87
  L'Anse-au-Griffon (1981)	1 043	École	112	2	8	5	21	12 705	12,18
L'Anse-à-Valleau (1984)	447	Centre des loisirs	56	1	5	4		4 695	10,50
  L'Étang-du-Nord (1977)	3 017	Hôtel de ville	252	11	11	8	8	38 762	12,85
L'Île-d'Entrée (2001)	126	École	30	1,5	1	Données non fournies		2 973	23,65
 L'Île-du-Havre-Aubert (1977)	2 388	C. multifonctionnel	263	8	9	Données non fournies		35 169	14,72
  Maria (1978)	2 523	École	260	10	28	32	10	66 484	26,35
Marsoui (1976)	326	École	39	1	1	Données non fournies		2 626	8,05

* Année d'ouverture


 Bibliothèque informatisée

 WIFI

Bilan du Réseau 2013

BIBLIOTHÈQUE	Population	Localisation	Mètre carré	Ouverture Hrs/sem.	Bénévole	Promotion	Animation	Budget	
								Total	Par personne
Matapédia (1977)	659	Édifice des loisirs	69	2,5	13	3		4 436	6,73
Mont-St-Pierre (1976)	213	Hôtel de ville	56	6	3	Données non fournies		2 809	13,19
 Murdochville (1980)	793	Hôtel de ville	116	8,5	1	6	5	18 464	23,28
Newport (1995)	1 765	C. communautaire	113	6	7	Données non fournies		14 908	8,45
  New Richmond (1978)	3 767	Hôtel de ville	440	12	15	18	95	71 048	18,86
  Nouvelle (1977)	1 747	L'ancien Collège	224	15,5	25	28	16	27 036	15,48
  Paspébiac (1979)	3 240	Ancienne église	184	24,5	13	276	234	86 468	26,69
  Percé (1979)	1 328	Hôtel de ville (sous-sol)	205	5,5	7	6	8	13 376	10,07
Petit-Cap (1982)	1 043	Édifice des loisirs	82	1	1	Données non fournies		17 848	17,11
 Pointe-à-la-Croix (1980)	1 520	École Père Pacifique	179	5	15	1	4	15 458	10,17
  Port-Daniel–Gascons (2000)	2 530	Maison LeGrand	176	6	5	13	2	40 411	15,97
 Rivière-à-Claude (1976)	152	Édifice municipal	16	1	1	1		2 599	17,10
  Rivière-au-Renard (1987)	3 427	Propriétaire	103	4,5	10	15	1	23 467	6,85
St-Alexis-de-Matapédia (1984)	571	Salle des loisirs	23	2	6	4		3 592	6,29
  St-Alphonse (1987)	757	École	108	4	10	15	5	9 753	12,88
St-André-de-Restigouche (1987)	173	C. communautaire	80	25	4			4 286	24,78
St-Elzéar (1986)	496	École	56	2	1	Données non fournies		2 336	4,71
  Ste-Thérèse-de-Gaspé (2009)	1 051	École	136	4	4		6	13 696	13,03
St-François-d'Assise (1976)	717	Hôtel de ville	27	1,5	7	4	1	4 373	6,10
  Ste-Madeleine-de-la-Rivière-Madeleine (1980)	364	Édifice Narcisse Richard	62	1,5	7	2	6	4 128	11,34
  St-Majorique (1982)	1 192	Salle communautaire	133	5	10		65	12 322	10,34
 St-Maxime-du-Mont-Louis (1977)	648	Hôtel de ville	86	1	2	1		5 155	7,96
St-Omer (1981)	1 198	C. communautaire	57	2	10	Données non fournies		8 387	7,00
 St-Siméon (1978)	1 186	École primaire	141	3	19	20	10	16 514	13,92
Val-d'Espoir (1981)	432	École	78	3	3	Données non fournies		3 305	7,66
TOTAL	79 708		6 847	340,5	438	597	678	1 159 901	14,55

* Année d'ouverture

 Bibliothèque informatisée WIFI

STATISTIQUES DES BIBLIOTHÈQUES SELON LES GROUPES DE POPULATION

Groupes de population	Popul.		Abonnés		Prêts ¹⁰		Collection de livres			PEB
	Adultes	Jeunes	Total	%	Total	Par pers.	Déposée	Par pers.	Locale	
1 à 500 11 bibliothèques	206	187	393	11 %	2 460	0,71	13 801	3,98	580	0,17
501-1000 12 bibliothèques	551	277	828	10 %	9 260	1,14	17 205	2,11	3 889	0,48
1001 à 2000 13 bibliothèques	1 274	797	2 071	12 %	48 605	2,70	34 110	1,90	19 810	1,10
2001 à 3000 8 bibliothèques	3 233	1 371	4 604	23 %	90 618	4,49	30 768	1,53	27 764	1,38
3001 à 4000 5 bibliothèques	1 915	662	2 577	15 %	53 848	3,19	26 448	1,57	14 856	0,88
Plus de 4000 2 bibliothèques	909	452	1 361	10 %	40 022	3,06	19 212	1,47	8 239	0,63
Total : 51 bibliothèques	8 088	3 746	11 834	15 %	244 813	3,07	141 544	1,78	75 138	0,94
Bibliothèques	Popul.		Abonnés		Prêts ¹⁰		Collection de livres			PEB
	Adultes	Jeunes	Total	%	Total	Par pers.	Déposée	Par pers.	Locale	
Capucins (Cap-Chat)	247						1 186	4,80		5
Grosse-Île	491	80	88	18 %			1 857	3,78		
L'Anse-à-Valleau (Gaspé)	447	70	150	34 %	1 279	2,86	1 189	2,66		28
L'Île-d'Entrée (Les Îles-de-la-Madeleine)	126	5	12	10 %			1 260	10,00		
Marsoui	326						1 168	3,58		
Mont-Saint-Pierre	213						1 203	5,65		6
Rivière-à-Claude	152	9	9	6 %	105	0,69	1 197	7,88		22
Saint-André-de-Restigouche	173	3	20	12 %	282	1,63	1 183	6,84		6
Saint-Elzéar	496						1 188	2,40		3
Sainte-Madeleine-de-la-Rivière-Madeleine	364	3	58	16 %	794	2,18	1 181	3,24	580	133
Val-d'Espoir (Percé)	432	26	56	13 %			1 189	2,75		4
TOTAL : 11 bibliothèques	3 467	187	393	11 %	2 460	0,71	13 801	3,98	580	0,17
Barachois (Percé)	564						1 485	2,63		
Cap-aux-Os (Gaspé)	596	12	57	10 %	282	0,47	1 196	2,01		81
Cap-d'Espoir (Percé)	996	89	161	16 %	661	0,66	1 932	1,94		26
Cloridorme	706	4	47	7 %	859	1,22	1 417	2,01	145	105
Grande-Entrée (Les Îles-de-la-Madeleine)	629	27	133	21 %	615	0,98	1 251	1,99	660	139
Gros-Morne (Saint-Maxime-du-Mont-Louis)	509						1 241	2,44		
Matapédia	659	13	55	8 %	1 054	1,60	1 462	2,22		72
Murdochville	793	27	81	10 %	1 604	2,02	1 659	2,09	545	38
Saint-Alexis-de-Matapédia	571	6	16	3 %	54	0,09	1 311	2,30		82
Saint-Alphonse	757	56	147	19 %	2 698	3,56	1 488	1,97	2 539	10
Saint-François-d'Assise	717	36	98	14 %	866	1,21	1 497	2,09		76
Saint-Maxime-du-Mont-Louis	648	7	33	5 %	567	0,88	1 266	1,95		46
TOTAL : 12 bibliothèques	8 145	277	828	10 %	9 260	1,14	17 205	2,11	3 889	0,48

Données non fournies

Données des bibliothèques informatisées

¹⁰ Livres numériques exclus

Bibliothèques	Popul.	Abonnés			Prêts ¹⁰		Collection de livres			PEB		
		Adultes	Jeunes	Total	%	Total	Par pers.	Déposée	Locale		Par pers.	
1001-2000 HABITANTS	Cap-aux-Meules (Les Îles-de-la-Madeleine)	1 634	12	111	7 %	2 550	1,56	2 650	1 463	0,90	124	
	Caplan	1 868	149	369	20 %	11 390	6,10	3 752	2 863	2,01	140	
	Grande-Vallée	1 400	142	243	17 %	3 564	2,55	2 700	4 185	1,93	106	
	L'Anse-au-Griffon (Gaspé)	1 043	69	122	12 %	4 843	4,64	2 100	1 298	2,01	47	
	Newport (Chandler)	1 765	18	64	4 %	884	0,50	3 129	2 132	1,77	43	
	Nouvelle	1 747	130	258	15 %	7 437	4,26	3 568	2 132	2,04	67	
	Percé	1 328	168	169	13 %	1 607	1,21	2 485	1 239	1,87	94	
	Petit-Cap (Gaspé)	1 043						2 006		1,92	21	
	Pointe-à-la-Croix	1 520	73	181	12 %	2 757	1,81	3 014	3 120	1,98	18	
	Sainte-Thérèse-de-Gaspé	1 051	20	52	5 %	1 146	1,09	1 897	143	1,80	15	
	Saint-Majorique (Gaspé)	1 192	57	74	6 %	2 057	1,73	2 302	902	1,93	23	
	Saint-Omer (Carleton-sur-Mer)	1 198	97	130	11 %	1 788	1,49	2 260		1,89	202	
	Saint-Siméon	1 186	210	298	25 %	8 582	7,24	2 247	2 465	1,89	123	
	TOTAL : 13 bibliothèques	17 975	1 274	797	12 %	48 605	2,70	34 110	19 810	1,90	1,10	1 023
2001-3000 HABITANTS	Bonaventure	2 665	210	601	23 %	24 969	9,37	4 395	3 526	1,65	242	
	Cap-Chat	2 495	102	222	9 %	6 544	2,62	4 980	6 598	2,00	69	
	Carleton-sur-Mer	2 795	442	619	22 %	17 037	6,10	4 680	2 599	1,67	424	
	Fatima (Les Îles-de-la-Madeleine)	2 640	119	135	5 %	3 212	1,22	3 137	790	1,19	69	
	Havre-aux-Maisons (Les Îles-de-la-Madeleine)	2 137	1 399	1 912	89 %	2 033	0,95	3 371	1 955	1,58	99	
	L'Île-du-Havre-Aubert (Les Îles-de-la-Madeleine)	2 388	185	200	8 %	6 310	2,64	3 501	3 802	1,47	646	
	Maria	2 523	510	782	31 %	24 828	9,84	4 163	4 794	1,65	292	
	Port-Daniel-Gascons	2 530	85	152	6 %	5 685	2,25	2 541	3 700	1,00	196	
	TOTAL : 8 bibliothèques	20 173	3 233	1 371	23 %	90 618	4,49	30 768	27 764	1,53	1,38	2 037
	3001-4000 HABITANTS	Grande-Rivière	3 434	103	116	3 %	2 553	0,74	5 886	571	1,71	15
L'Étang-du-Nord (Les Îles-de-la-Madeleine)		3 017	909	1 136	38 %	14 572	4,83	4 151	1 782	1,38	515	
New Richmond		3 767	309	445	12 %	22 030	5,85	4 936	7 715	1,31	244	
Paspébiac		3 240	293	356	11 %	10 250	3,16	5 919	3 412	1,83	444	
Rivière-au-Renard (Gaspé)		3 427	301	524	15 %	4 443	1,30	5 556	1 376	1,62	257	
TOTAL : 5 bibliothèques		16 885	1 915	2 577	15 %	53 848	3,19	26 448	14 856	1,57	0,88	1 475
+ DE 4000 HABITANTS	Chandler	5 909	264	500	8 %	19 976	3,38	8 896	2 626	1,51	287	
	Gaspé	7 154	645	861	12 %	20 046	2,80	10 316	5 613	1,44	443	
	TOTAL : 2 bibliothèques	13 063	909	1 361	10 %	40 022	3,06	19 212	8 239	1,47	0,63	730

Données non fournies

Données des bibliothèques informatisées


¹⁰ Livres numériques exclus

STATISTIQUES DES BIBLIOTHÈQUES PAR ENTITÉS ADMINISTRATIVES

32 municipalités	Popul.	Abonnés		Prêts ¹⁰	Collection de livres			PEB				
		Adultes	Jeunes		Total	%	Déposée		Par pers.	Locale	Par pers.	
Avignon 9 bibliothèques	11 903	1 383	776	2 159	18 %	56 103	4,71	23 138	1,94	12 645	1,06	1 239
Bonaventure 7 bibliothèques	13 979	1 514	702	2 216	16 %	79 919	5,72	23 925	1,71	22 520	1,61	1 206
La Haute-Gaspésie 8 bibliothèques	4 954	192	130	322	6 %	8 010	1,62	13 422	2,71	7 178	1,45	281
La Côte-de-Gaspé 10 bibliothèques	17 801	1 379	780	2 159	12 %	38 977	2,19	30 441	1,71	14 064	0,79	1 149
Les Îles-de-la-Madeleine et Grosse-Île 8 bibliothèques	13 062	2 852	895	3 727	29 %	29 292	2,24	21 178	1,62	10 452	0,80	1 592
Du Rocher-Percé 9 bibliothèques	18 069	788	463	1 251	7 %	32 512	1,81	29 440	1,623	8 279	0,46	680
Total : 51 bibliothèques	79 708	8 088	3 746	11 834	15 %	244 813	3,07	141 544	1,78	75 138	0,94	6 147

MRC	Bibliothèques	Popul.	Abonnés		Prêts ¹⁰	Collection de livres			PEB				
			Adultes	Jeunes		Total	%	Déposée		Par pers.	Locale	Par pers.	
8 MUNICIPALITÉS	Carleton-sur-Mer	2 795	442	177	619	22 %	17 037	6,10	4 680	1,67	2 599	0,93	424
	Maria	2 523	510	272	782	31 %	24 828	9,84	4 163	1,65	4 794	1,90	292
	Matapédia	659	42	13	55	8 %	1 054	1,60	1 462	2,22			72
	Nouvelle	1 747	130	128	258	15 %	7 437	4,26	3 568	2,04	2 132	1,22	67
	Pointe-à-la-Croix	1 520	73	108	181	12 %	2 757	1,81	3 014	1,98	3 120	2,05	18
	Saint-Alexis-de-Matapédia	571	10	6	16	3 %	54	0,09	1 311	2,30			82
	Saint-André-de-Restigouche	173	17	3	20	12 %	282	1,63	1 183	6,84			6
	Saint-François-d'Assise	717	62	36	98	14 %	866	1,21	1 497	2,09			76
Saint-Omer (Carleton-sur-Mer)	1 198	97	33	130	11 %	1 788	1,49	2 260	1,89			202	
TOTAL : 9 bibliothèques	11 903	1 383	776	2 159	18 %	56 103	4,71	23 138	1,94	12 645	1,06	1 239	

MRC	Bibliothèques	Popul.	Adultes	Jeunes	Total	%	Prêts ¹⁰	Collection de livres			PEB		
								Déposée	Par pers.	Locale		Par pers.	
7 MUNICIPALITÉS	Bonaventure	2 665	391	210	601	23 %	24 969	9,37	4 395	1,65	3 526	1,32	242
	Caplan	1 868	220	149	369	20 %	11 390	6,10	3 752	2,01	2 863	1,53	140
	New Richmond	3 767	309	136	445	12 %	22 030	5,85	4 936	1,31	7 715	2,05	244
	Paspébiac	3 240	293	63	356	11 %	10 250	3,16	5 919	1,83	3 412	1,05	444
	Saint-Alphonse	757	91	56	147	19 %	2 698	3,56	1 488	1,97	2 539	3,35	10
	Saint-Elzéar	496							1 188	2,40			3
	Saint-Siméon	1 186	210	88	298	25 %	8 582	7,24	2 247	1,89	2 465	2,08	123
TOTAL : 7 bibliothèques	13 979	1 514	702	2 216	16 %	79 919	5,72	23 925	1,71	22 520	1,61	1 206	

Données non fournies  Données des bibliothèques informatisées ¹⁰ Livres numériques exclus

MRC	Bibliothèques	Popul.	Abonnés		Prêts ¹⁰		Collection de livres			PEB				
			Adultes	Jeunes	Total	%	Déposée	Par pers.	Locale		Par pers.			
MRC LA HAUTE-GASPÉSIE 6 MUNICIPALITÉS	Cap-Chat	2 495	102	120	222	9 %	6 544	4,31	4 980	2,00	6 598	2,64	69	
	Capucins (Cap-Chat)	247							1 186	4,80			5	
	Gros-Morne (Saint-Maxime-du-Mont-Louis)	509							1 241	2,44				
	Marsoui	326							1 168	3,58				
	Mont-Saint-Pierre	213							1 203	5,65			6	
	Rivière-à-Claude	152	9				105	0,69	1 197	7,88			22	
	Sainte-Madeleine-de-la-Rivière-Madeleine	364	55	3	58	16 %	794	2,18	1 181	3,24	580	1,59	133	
	Saint-Maxime-du-Mont-Louis	648	26	7	33	5 %	567	0,88	1 266	1,95			46	
	TOTAL : 8 bibliothèques		4 954	192	130	322	6 %	8 010	1,62	13 422	2,71	7 178	1,45	281
	MRC LA CÔTE-DE-GASPÉ 4 MUNICIPALITÉS	Cap-aux-Os (Gaspé)	596	45	12	57	10 %	282	0,47	1 196	2,01			81
Cloridorme		706	43	4	47	7 %	859	1,22	1 417	2,01	145	0,21	105	
Gaspé		7 154	645	216	861	12 %	20 046	2,80	10 316	1,44	5 613	0,78	443	
Grande-Vallée		1 400	101	142	243	17 %	3 564	2,55	2 700	1,93	4 185	2,99	106	
L'Anse-au-Griffon (Gaspé)		1 043	53	69	122	12 %	4 843	4,64	2 100	2,01	1 298	1,24	47	
L'Anse-à-Valleau (Gaspé)		447	80	70	150	34 %	1 279	2,86	1 189	2,66			28	
Murdochville		793	54	27	81	10 %	1 604	2,02	1 659	2,09	545	0,69	38	
Petit-Cap (Gaspé)		1 043				0 %			2 006	1,92			21	
Rivière-au-Renard (Gaspé)		3 427	301	223	524	15 %	4 443	1,30	5 556	1,62	1 376	0,40	257	
Saint-Majorique (Gaspé)		1 192	57	17	74	6 %	2 057	1,73	2 302	1,93	902	0,76	23	
TOTAL : 10 bibliothèques		17 801	1 379	780	2 159	12 %	38 977	2,19	30 441	1,71	14 064	0,79	1 149	
LES ÎLES-DE-LA-MADELINE ET GROSSE-ÎLE 2 municipalités	Cap-aux-Meules (Les Îles-de-la-Madeleine)	1 634	99	12	111	7 %	2 550	1,56	2 650	1,62	1 463	0,90	124	
	Fatima (Les Îles-de-la-Madeleine)	2 640	119	16	135	5 %	3 212	1,22	3 137	1,19	790	0,30	69	
	Grande-Entrée (Les Îles-de-la-Madeleine)	629	106	27	133	21 %	615	0,98	1 251	1,99	660	1,05	139	
	Grosse-Île	491	8	80	88	18 %			1 857	3,78				
	Havre-aux-Maisons (Les Îles-de-la-Madeleine)	2 137	1 399	513	1 912	89 %	2 033	0,95	3 371	1,58	1 955	0,91	99	
	L'Étang-du-Nord (Les Îles-de-la-Madeleine)	3 017	909	227	1 136	38 %	14 572	4,83	4 151	1,38	1 782	0,59	515	
	L'Île-d'Entrée (Les Îles-de-la-Madeleine)	126	7	5	12	10 %			1 260	10,00				
	L'Île-du-Havre-Aubert (Les Îles-de-la-Madeleine)	2 388	185	15	200	8 %	6 310	2,64	3 501	1,47	3 802	1,59	646	
	TOTAL : 8 bibliothèques		13 062	2 832	895	3 727	29 %	29 292	2,24	21 178	1,62	10 452	0,80	1 592
	MRC DU ROCHER-PERCÉ 5 MUNICIPALITÉS	Barachois (Percé)	564							1 485	2,63			
Cap-d'Espoir (Percé)		996	72	89	161	16 %	661		1 932	1,94			26	
Chandler		5 909	264	236	500	8 %	19 976	3,38	8 896	1,51	2 626	0,44	287	
Grande-Rivière		3 434	103	13	116	3 %	2 553	0,74	5 886	1,71	571	0,17	15	
Newport (Chandler)		1 765	46	18	64	4 %	884	0,50	3 129	1,77			43	
Percé		1 328	168	1	169	13 %	1 607	1,21	2 485	1,87	1 239	0,93	94	
Port-Daniel-Gascons		2 530	85	48	133	5 %	5 685	2,25	2 541	1,00	3 700	1,46	196	
Sainte-Thérèse-de-Gaspé		1 051	20	32	52	5 %	1 146	1,09	1 897	1,80	143	0,14	15	
Val-d'Espoir (Percé)		432	30	26	56	13 %	1 189	2,75	1 189	2,75			4	
TOTAL : 9 bibliothèques			18 009	788	463	1 251	7 %	32 512	1,81	29 440	1,63	8 279	0,46	680



MEMBRE DU
RÉSEAU BIBLIO
DU QUÉBEC

**Centre régional de services
aux bibliothèques publiques de
la Gaspésie—Îles-de-la-Madeleine**

31, rue des Écoliers
Cap-Chat (Québec) G0J 1E0
Tél. : 418 786-5597
Télec. : 418 786-2024
www.reseaubibliogim.qc.ca

 [facebook/ReseauBIBLIOGIM](https://facebook.com/ReseauBIBLIOGIM)